

Департамент образования и науки Брянской области
Государственное автономное учреждение
«Брянский региональный центр обработки информации»

**РЕЗУЛЬТАТЫ
ГОСУДАРСТВЕННОЙ ИТОГОВОЙ АТТЕСТАЦИИ
ПО ОБРАЗОВАТЕЛЬНЫМ ПРОГРАММАМ
СРЕДНЕГО ОБЩЕГО ОБРАЗОВАНИЯ
В БРЯНСКОЙ ОБЛАСТИ В 2017 ГОДУ**

г. Брянск
2017 год

**РЕЗУЛЬТАТЫ ГОСУДАРСТВЕННОЙ ИТОГОВОЙ АТТЕСТАЦИИ
ПО ОБРАЗОВАТЕЛЬНЫМ ПРОГРАММАМ
СРЕДНЕГО ОБЩЕГО ОБРАЗОВАНИЯ
В БРЯНСКОЙ ОБЛАСТИ В 2017 ГОДУ**

Составители:

Мисникова Е.Е. - директор ГАУ БРЦОИ

Сащенко Л.В. - заместитель директора ГАУ БРЦОИ

Мочанов Н.В. - начальник отдела обеспечения ЕГЭ ГАУ БРЦОИ

Елисеева Т.В. - начальник отдела обеспечения ОГЭ ГАУ БРЦОИ

Грачева Н.А. - заведующий сектором аттестации педагогических работников ГАУ БРЦОИ

Кенжегалиева Ю.В. - методист ГАУ БРЦОИ

Котова И.С. - методист ГАУ БРЦОИ

Магурина Е.Н. - методист ГАУ БРЦОИ

Милюкова Н.Н. - методист ГАУ БРЦОИ

Ошега Е.Н. - методист ГАУ БРЦОИ

Свиридова Т.Э. - методист ГАУ РЦОИ

Сиволоб Н.В. - методист ГАУ БРЦОИ

Филина М.А. - методист ГАУ БРЦОИ

Фокин Е.А. - программист ГАУ БРЦОИ

Шигапов Р.Д. - программист ГАУ БРЦОИ

Моисеенко В.С. - программист ГАУ БРЦОИ

В отчёте представлены обобщённые статистические данные об организации и результатах государственной итоговой аттестации по образовательным программам среднего общего образования в Брянской области в 2017 году. Материалы включают анализ общих результатов экзамена по тринадцати предметам и выполнения отдельных групп заданий по каждому предмету. Также в отчете содержится информация о сравнительных результатах ЕГЭ за период с 2015 по 2017 гг.

Отчёт может быть использован работниками органов управления образованием всех уровней, специалистами организаций дополнительного профессионального образования (институты повышения квалификации педагогических кадров), сотрудниками муниципальных методических служб, руководителями и работниками образовательных организаций.

Материалы печатаются в авторской редакции.

Введение

Государственная итоговая аттестация по образовательным программам среднего общего образования проводится в форме единого государственного экзамена и в форме государственного выпускного экзамена (п.13 ст.59 Федерального закона от 29 декабря 2012 г. № 273-ФЗ «Об образовании в Российской Федерации»).

Единый государственный экзамен (далее – ЕГЭ) представляет собой форму объективной оценки качества подготовки лиц, освоивших образовательные программы среднего общего образования, с использованием контрольных измерительных материалов (далее - КИМ), представляющих собой комплексы заданий стандартизированной формы, выполнение которых позволяет установить уровень освоения федерального государственного образовательного стандарта.

В Российской Федерации единый государственный экзамен проводится в штатном режиме с 2009 года и является основной формой государственной итоговой аттестации (ГИА) и вступительных испытаний в учреждения профессионального образования.

Допуском к государственной итоговой аттестации по образовательным программам среднего общего образования, как и в 2015-2016 учебном году, является итоговое сочинение (изложение).

Экзаменационная модель ЕГЭ - 2017 претерпела определённые изменения по сравнению с ЕГЭ - 2016.

Изменилась структура КИМ по учебным предметам "Физика", "Химия", "Биология", "Обществознание". Из первой части исключён ряд заданий с кратким ответом и введены новые модели указанных заданий. В связи с этим изменился максимальный первичный балл по химии с 64 до 60, по биологии с 61 до 59. Максимальный первичный балл по физике и обществознанию не изменился. Изменен максимальный балл по оцениванию отдельных заданий в экзаменационных работах по географии (максимальный балл не изменился) и истории, где максимальный первичный балл изменился в сторону увеличения с 53 до 55. Продолжительность экзамена по учебному предмету "Биология" увеличена с 180 до 210 минут.

В Брянской области в 2017 году государственная итоговая аттестация проводилась по двум обязательным предметам (русский язык и математика) и одиннадцати предметам по выбору (литература, физика, химия, биология, география, история, обществознание, английский язык, немецкий язык, французский язык, информатика и ИКТ). Количество экзаменов по выбору участники определяли самостоятельно.

Единый государственный экзамен наряду с выпускниками текущего года сдавали выпускники, не прошедшие ГИА в 2016 году, обучающиеся в учреждениях среднего профессионального образования, выпускники прошлых лет, выпускники, получившие среднее общее образование в иностранных образовательных организациях стран СНГ.

Результаты ЕГЭ, полученные выпускниками по образовательным программам среднего общего образования, позволяют дать оценку деятельности системы общего образования Брянской области, особенностям организации образовательного процесса, качеству предоставляемой образовательной услуги.

Информация, подготовленная и обработанная специалистами Государственного автономного учреждения «Брянский региональный центр обработки информации», основана на данных департамента образования и науки Брянской области, Федерального центра тестирования, Федерального института педагогических измерений, Федеральной службы по надзору в сфере образования и науки.

При проведении анализа использованы данные региональной системы обеспечения проведения государственной итоговой аттестации по программам среднего общего образования (РИС ГИА-11).

Перечень условных обозначений, сокращений и терминов

АТЕ	Административно-территориальная единица
ГИА	Государственная итоговая аттестация по образовательным программам среднего общего образования
ГЭК	Государственная экзаменационная комиссия субъекта Российской Федерации
ГВЭ	Государственный выпускной экзамен
ЕГЭ	Единый государственный экзамен
ВТГ	Выпускники текущего года, обучающиеся по программам среднего общего образования
ВПЛ	Выпускники прошлых лет
СПО	Обучающиеся по программам среднего профессионального образования
ИГ	Выпускники, получившие образование в иностранных образовательных организациях
ИК	Индивидуальный комплект участника ЕГЭ
КИМ	Контрольные измерительные материалы
КК	Конфликтная комиссия субъекта Российской Федерации
Краткие ответы	Ответы участников экзамена на задания экзаменационной работы с краткими ответами (на бланке №1)
Минобрнауки России	Министерство образования и науки Российской Федерации
ОО	Организация, осуществляющая образовательную деятельность по имеющей государственную аккредитацию образовательной программе
ОИВ	Орган исполнительной власти субъекта Российской Федерации, осуществляющий государственное управление в сфере образования
ОРД	Организационно-распорядительная документация
ПК	Предметные комиссии субъектов Российской Федерации
ФПК	Предметные комиссии, создаваемые Рособрнадзором для проведения ГИА
Порядок проведения ГИА	Порядок проведения государственной итоговой аттестации по образовательным программам среднего общего образования, утвержденный приказом Министерства образования и науки Российской Федерации от 26.12.2013 г. № 1400 (зарегистрирован Минюстом России 03.02.2014, регистрационный № 31205) (с изменениями)
ППЭ	Пункт проведения экзамена
Развернутые ответы	Ответы участников экзамена на задания экзаменационной работы с развернутыми ответами (на бланке ответов № 2, дополнительном бланке ответов № 2)

РИС	Региональная информационная система обеспечения проведения государственной итоговой аттестации обучающихся, освоивших основные образовательные программы основного общего и среднего общего образования
Рособрнадзор	Федеральная служба по надзору в сфере образования и науки
РЦОИ	Региональный центр обработки информации субъекта Российской Федерации
Участник ЕГЭ с ОВЗ	Участники ЕГЭ с ограниченными возможностями здоровья, дети-инвалиды и инвалиды
Участник ЕГЭ / участник экзамена / участник	Обучающиеся, допущенные в установленном порядке к ГИА в форме ЕГЭ, выпускники прошлых лет, допущенные в установленном порядке к сдаче ЕГЭ
ФИПИ	ФГБНУ «Федеральный институт педагогических измерений»
ФЦТ	ФГБУ «Федеральный центр тестирования»
ЭМ	Экзаменационные материалы

Оглавление

Введение	3
Перечень условных обозначений, сокращений и терминов	4
Часть 1. ОРГАНИЗАЦИЯ И РЕЗУЛЬТАТЫ ГОСУДАРСТВЕННОЙ ИТОГОВОЙ АТТЕСТАЦИИ В БРЯНСКОЙ ОБЛАСТИ В 2017 ГОДУ	8
1. ОБЩИЕ СВЕДЕНИЯ	8
1.1. Общие сведения об участниках ГИА-11 в Брянской области в 2017 году.....	8
1.2. Организация ГИА на территории Брянской области в 2017 году	10
2. ОБЩИЕ СВЕДЕНИЯ О РЕЗУЛЬТАТАХ ИТОГОВОГО СОЧИНЕНИЯ (ИЗЛОЖЕНИЯ) КАК ДОПУСКЕ К ГИА-11 В 2017 ГОДУ НА ТЕРРИТОРИИ БРЯНСКОЙ ОБЛАСТИ.....	13
3. ОБЩИЕ СВЕДЕНИЯ О РЕЗУЛЬТАТАХ ГИА-11 НА ТЕРРИТОРИИ БРЯНСКОЙ ОБЛАСТИ В 2017 ГОДУ	15
3.1. Основные статистические результаты ГИА-11 в Брянской области	15
3.2. Индивидуальные учебные достижения участников единого государственного экзамена в Брянской области.....	19
3.3. Общие сведения о выполнении заданий единого государственного экзамена по предметам в 2017 году в Брянской области.....	21
4. СВОДНЫЕ (ОБЩИЕ) РЕЗУЛЬТАТЫ ЕДИНОГО ГОСУДАРСТВЕННОГО ЭКЗАМЕНА ВЫПУСКНИКОВ ТЕКУЩЕГО ГОДА В БРЯНСКОЙ ОБЛАСТИ В 2017 ГОДУ	22
Часть 2. ОТЧЁТ О РЕЗУЛЬТАТАХ ЕГЭ ПО ОТДЕЛЬНЫМ ОБЩЕОБРАЗОВАТЕЛЬНЫМ ПРЕДМЕТАМ В БРЯНСКОЙ ОБЛАСТИ В 2017 ГОДУ	26
5. ОТЧЁТ О РЕЗУЛЬТАТАХ ЕДИНОГО ГОСУДАРСТВЕННОГО ЭКЗАМЕНА ПО УЧЕБНОМУ ПРЕДМЕТУ "РУССКИЙ ЯЗЫК" В 2017 ГОДУ В БРЯНСКОЙ ОБЛАСТИ.....	26
6. ОТЧЁТ О РЕЗУЛЬТАТАХ ЕДИНОГО ГОСУДАРСТВЕННОГО ЭКЗАМЕНА ПО УЧЕБНОМУ ПРЕДМЕТУ "МАТЕМАТИКА" В 2017 ГОДУ В БРЯНСКОЙ ОБЛАСТИ.....	28
6.1. Отчёт о результатах единого государственного экзамена по учебному предмету «Математика» (профильный уровень) в 2017 году в Брянской области.....	29
6.2. Отчёт о результатах единого государственного экзамена по учебному предмету «Математика» (базовый уровень) в 2017 году в Брянской области	31
7. ОТЧЁТ О РЕЗУЛЬТАТАХ ЕДИНОГО ГОСУДАРСТВЕННОГО ЭКЗАМЕНА ПО УЧЕБНОМУ ПРЕДМЕТУ "ФИЗИКА" В 2017 ГОДУ В БРЯНСКОЙ ОБЛАСТИ.....	33
8. ОТЧЁТ О РЕЗУЛЬТАТАХ ЕДИНОГО ГОСУДАРСТВЕННОГО ЭКЗАМЕНА ПО УЧЕБНОМУ ПРЕДМЕТУ "ХИМИЯ" В 2017 ГОДУ В БРЯНСКОЙ ОБЛАСТИ.....	35
9. ОТЧЁТ О РЕЗУЛЬТАТАХ ЕДИНОГО ГОСУДАРСТВЕННОГО ЭКЗАМЕНА ПО УЧЕБНОМУ ПРЕДМЕТУ "ИНФОРМАТИКА И ИНФОРМАЦИОННО-КОММУНИКАЦИОННЫЕ ТЕХНОЛОГИИ (ИКТ)" В 2017 ГОДУ В БРЯНСКОЙ ОБЛАСТИ	37
10. ОТЧЁТ О РЕЗУЛЬТАТАХ ЕДИНОГО ГОСУДАРСТВЕННОГО ЭКЗАМЕНА ПО УЧЕБНОМУ ПРЕДМЕТУ "БИОЛОГИЯ" В 2017 ГОДУ В БРЯНСКОЙ ОБЛАСТИ.....	39
11. ОТЧЁТ О РЕЗУЛЬТАТАХ ЕДИНОГО ГОСУДАРСТВЕННОГО ЭКЗАМЕНА ПО УЧЕБНОМУ ПРЕДМЕТУ "ИСТОРИЯ" В 2017 ГОДУ В БРЯНСКОЙ ОБЛАСТИ.....	41
12. ОТЧЁТ О РЕЗУЛЬТАТАХ ЕДИНОГО ГОСУДАРСТВЕННОГО ЭКЗАМЕНА ПО УЧЕБНОМУ ПРЕДМЕТУ "ГЕОГРАФИЯ" В 2017 ГОДУ В БРЯНСКОЙ ОБЛАСТИ.....	43

13. ОТЧЁТ О РЕЗУЛЬТАТАХ ЕДИНОГО ГОСУДАРСТВЕННОГО ЭКЗАМЕНА ПО ИНОСТРАННЫМ ЯЗЫКАМ (АНГЛИЙСКИЙ, НЕМЕЦКИЙ, ФРАНЦУЗСКИЙ) В 2017 ГОДУ В БРЯНСКОЙ ОБЛАСТИ	45
14. ОТЧЁТ О РЕЗУЛЬТАТАХ ЕДИНОГО ГОСУДАРСТВЕННОГО ЭКЗАМЕНА ПО УЧЕБНОМУ ПРЕДМЕТУ "ОБЩЕСТВОЗНАНИЕ" В 2017 ГОДУ В БРЯНСКОЙ ОБЛАСТИ	48
15. ОТЧЁТ О РЕЗУЛЬТАТАХ ЕДИНОГО ГОСУДАРСТВЕННОГО ЭКЗАМЕНА ПО УЧЕБНОМУ ПРЕДМЕТУ "ЛИТЕРАТУРА" В 2017 ГОДУ В БРЯНСКОЙ ОБЛАСТИ	50
16. СВЕДЕНИЯ ОБ АПЕЛЛЯЦИЯХ В ПЕРИОД ПРОВЕДЕНИЯ ЕГЭ В БРЯНСКОЙ ОБЛАСТИ В 2017 ГОДУ	52
ОФИЦИАЛЬНЫЕ ИНТЕРНЕТ-РЕСУРСЫ ИНФОРМАЦИОННОЙ ПОДДЕРЖКИ ЕДИНОГО ГОСУДАРСТВЕННОГО ЭКЗАМЕНА	57

Часть 1. ОРГАНИЗАЦИЯ И РЕЗУЛЬТАТЫ ГОСУДАРСТВЕННОЙ ИТОГОВОЙ АТТЕСТАЦИИ В БРЯНСКОЙ ОБЛАСТИ В 2017 ГОДУ

1. ОБЩИЕ СВЕДЕНИЯ

1.1. Общие сведения об участниках ГИА-11 в Брянской области в 2017 году

В 2017 году в едином государственном экзамене в досрочный и основной этапы в Брянской области приняли участие 5650 человек, из них выпускников текущего года - 5080 человек, 2 выпускника, не прошедших ГИА в 2016 году, 237 обучающихся по программам среднего профессионального образования, 259 выпускников прошлых лет, 72 выпускника, получивших образование в иностранных образовательных организациях стран СНГ. В среднем на одного участника приходилось 4,0 экзамена. В общей сложности участниками ЕГЭ в Брянской области было сдано 22723 экзамена.

В государственном выпускном экзамене приняли участие 140 выпускников текущего года, 1 участник сдавал ГИА с совмещением форм (ЕГЭ и ГВЭ). Всего в форме ГВЭ по двум обязательным экзаменам (русскому языку и математике) сдано 280 экзаменов.

Количество участников ГИА-11 на территории Брянской области в 2017 году

Таблица 1

Этапы ГИА-11	Формы ГИА			Всего участников
	ЕГЭ	ГВЭ	Совмещение форм ЕГЭ и ГВЭ	
Досрочный период (февраль)		37		37
Досрочный период (март-апрель)	283 ¹			283
Основной период (май-июль)	5369 ¹	103	1	5473 ¹
Всего участников	5649¹	140	1	5790¹
Всего человеко/экзаменов	22723	280	-	23003

Участники ГИА-11

Таблица 2

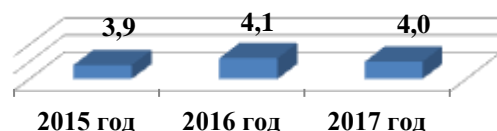
Категории участников	Досрочный период (февраль)		Досрочный период (март-апрель)		Основной период (май-июль)		Всего участников		Всего человеко/экзаменов	
	ЕГЭ	ГВЭ	ЕГЭ	ГВЭ	ЕГЭ	ГВЭ	ЕГЭ	ГВЭ	ЕГЭ	ГВЭ
Участников ГИА (всего)		37	283		5370	104	5650 ²	141 ²		
Из них:										
Выпускников текущего года		37			5080	104	5080	141	21381	280
Выпускников прошлых лет			174		88		259		533	
Выпускников, не прошедших ГИА в 2016 году			1		1		2		2	
Обучающихся по программам среднего профессионального образования			60		177		237		578	
Выпускники, получившие образование в иностранных образовательных организациях			48		24		72		229	
Человеко/экзаменов (всего)		74	624		22099	206	22723	280	23003	

¹ 3 выпускника прошлых лет являются участниками ЕГЭ досрочного и основного этапов

² 3 выпускника прошлых лет являются участниками ЕГЭ досрочного и основного этапов, 1 участник проходил ГИА с совмещением форм (ЕГЭ и ГВЭ)

Количество экзаменов, приходящихся на одного участника ЕГЭ
в Брянской области

Диаграмма 1



Количество участников ЕГЭ на территории Брянской области в 2017 году

Таблица 3

Предмет	Досрочный период		Основной период		Все этапы	
	Количество участников	% от общего количества участников	Количество участников	% от общего количества участников	Количество участников	% от общего количества участников
Русский язык	152	53,7%	5287	98,5%	5439	96,3%
Математика профильная	109	38,5%	3682	68,6%	3791	67,1%
Математика базовая	7	2,5%	4614	85,9%	4621	81,8%
Физика	48	17,0%	1564	29,1%	1612	28,5%
Химия	35	12,4%	765	14,2%	800	14,2%
Информатика и ИКТ	17	6,0%	443	8,2%	460	8,1%
Биология	53	18,7%	1120	20,9%	1173	20,8%
История	49	17,3%	998	18,6%	1047	18,5%
География	4	1,4%	77	1,4%	81	1,4%
Английский язык	14	4,9%	375	7,0%	389	6,9%
Немецкий язык			13	0,2%	13	0,2%
Французский язык			2	0,04%	2	0,04%
Испанский язык						
Обществознание	107	37,8%	2884	53,7%	2991	52,9%
Литература	29	10,2%	275	5,1%	304	5,4%
Итого чел/экс.	624	-	22099	-	22723	-
Итого чел.	283	-	5370	-	5650	-

Диаграмма 2

Общее число участников ЕГЭ, сдавших соответствующее количество экзаменов в Брянской области в 2017 году



Состав участников ЕГЭ на территории Брянской области в 2017 году по гендерному признаку

Таблица 4

Предметы	Русский язык	Математика (профильный уровень)	Математика (базовый уровень)	Физика	Химия	Информатика и ИКТ	Биология	История	География	Английский язык	Немецкий язык	Французский язык	Обществознание	Литература
	Досрочный этап													
Юноши	23,3%	15,5%	1,8%	8,5%	3,5%	4,2%	6,0%	8,5%	0,4%	1,1%	0,0%	0,0%	15,5%	3,5%
Девушки	30,4%	23,0%	0,7%	8,5%	8,8%	1,8%	12,7%	8,8%	1,1%	3,9%	0,0%	0,0%	22,3%	6,7%
Основной этап														
Юноши	42,9%	33,8%	36,1%	21,3%	3,7%	5,8%	5,3%	7,2%	0,9%	1,6%	0,0%	0,0%	19,5%	0,7%
Девушки	55,5%	34,7%	49,8%	7,9%	10,6%	2,5%	15,6%	11,4%	0,5%	5,4%	0,2%	0,0%	34,2%	4,5%
Досрочный и основной этапы														
Юноши	42,0%	32,9%	34,4%	20,6%	3,7%	5,7%	5,3%	7,3%	0,9%	1,6%	0,0%	0,0%	19,3%	0,8%
Девушки	54,3%	34,2%	47,4%	7,9%	10,5%	2,4%	15,4%	11,2%	0,5%	5,3%	0,2%	0,0%	33,6%	4,6%

Количество участников ГИА-11 по категориям в 2017 году по АТЕ Брянской области

Таблица 5

№ п/п	АТЕ	ВТГ			СПО	ВПЛ	ИГ	ГИА	Общий итог
		Всего	ЕГЭ	ГВЭ					
Итого по Брянской области:		5220¹	5080	141	237	259	72	2	5790

Участники ГИА-11 с ограниченными возможностями здоровья

В соответствии с п. 37 Порядка проведения ГИА-11 для обучающихся, выпускников прошлых лет с ОВЗ, обучающихся, выпускников прошлых лет детей-инвалидов и инвалидов, а также тех, кто обучался по состоянию здоровья на дому, в образовательных организациях, в том числе санаторно-курортных, в которых проводятся необходимые лечебные, реабилитационные и оздоровительные мероприятия для нуждающихся в длительном лечении, ОИВ, заграничные учреждения и учредители организуют проведение ГИА в условиях, учитывающих состояние их здоровья, особенности психофизического развития.

Таблица 6

Участники ГИА с ограниченными возможностями здоровья			
Количество участников, прошедших ГИА в форме ЕГЭ	Количество участников, прошедших ГИА в форме ГВЭ	Количество участников, прошедших ГИА с совмещением форм	Итого
36	7	1	44

Состав участников ЕГЭ-2017 на территории Брянской области

Таблица 7

Предмет	Все участники	Категории участников единого государственного экзамена									
		ВТГ		ВПЛ		СПО		ГИА		ИГ	
		чел.	%	чел.	%	чел.	%	чел.	%	чел.	%
Русский язык	5439	5077	93,3%	100	1,8%	193	3,6%			69	1,3%
Математика профильный уровень	3791	3567	94,1%	92	2,4%	103	2,7%			29	0,8%
Физика	1612	1524	94,5%	42	2,6%	31	1,9%			15	0,9%
Химия	800	717	89,6%	22	2,8%	32	4,0%			29	3,6%
Информатика и ИКТ	460	428	93,0%	17	3,7%	8	1,7%			7	1,5%
Биология	1173	1062	90,5%	40	3,4%	40	3,4%			31	2,6%
История	1047	961	91,8%	59	5,6%	18	1,7%			9	0,9%
География	81	76	93,8%	3	3,7%	2	2,5%				
Английский язык	389	354	91,0%	22	5,7%	2	0,5%			11	2,8%
Немецкий язык	13	13	100%								
Французский язык	2	2	100%								
Обществознание	2991	2785	93,1%	111	3,7%	76	2,5%			19	0,6%
Литература	304	254	83,6%	25	8,2%	15	4,9%			10	3,3%
Математика базовый уровень	4621	4561	98,7%			58	1,3%	2	0,04%		
Итого по Брянской области	5650	5080	89,9%	259	4,6%	237	4,2%	2	0,04%	72	1,3%

1.2. Организация ГИА на территории Брянской области в 2017 году

Сведения о ППЭ

Для проведения ГИА-11 был организован 61 пункт проведения экзамена, из них 54 ППЭ ЕГЭ и 31 ППЭ ГВЭ.

Количественная характеристика ППЭ в 2017 году

Таблица 8

	ППЭ ЕГЭ	ППЭ ЕГЭ и ГВЭ	ППЭ ГВЭ	Итого:
на базе ОО	29	24	-	53
на базе учреждений здравоохранения	-	-	-	0
на базе СОШ при УФСИН	1	-	5	6
по месту жительства	-	-	2	2
Итого:	30	24	7	61

Для проведения ГИА прошли подготовку 145 членов ГЭК, 74 руководителя ППЭ, 2182 организатора, 92 технических специалиста, 7 ассистентов, 958 общественных наблюдателей, 62 медицинских работника.

Обеспечение экзаменационными материалами

Формирование экзаменационных материалов (далее - ЭМ) для проведения государственной итоговой аттестации по программам среднего общего образования в форме единого государственного экзамена в 2017 году осуществлялось на федеральном уровне Федеральным государственным бюджетным учреждением "Федеральным центром тестирования". В связи с применением на территории области технологии "Печать КИМ в аудиториях ППЭ", заказ ЭМ осуществлялся по двум технологиям:

- заказ ЭМ по стандартной технологии - контрольные измерительные материалы формировались на бумажных носителях и упаковывались централизованно в типографии на федеральном уровне;

- заказ ЭМ по технологии "Печать КИМ в ППЭ" - контрольные измерительные материалы формировались на электронных носителях и упаковывались централизованно в типографии на федеральном уровне с последующей распечаткой и комплектованием непосредственно в аудиториях ППЭ в присутствии участников ЕГЭ.

На территории Брянской области все экзаменационные материалы доставляются на склад Управления специальной связи по Брянской области (далее - УСС), доставляющего ЭМ в ППЭ и РЦОИ.

В связи с применением в 2017 году на территории Брянской области двух вышеуказанных технологий, комплектование ЭМ по ППЭ осуществлялось как на складе УСС, так и в РЦОИ. ЭМ по стандартной технологии комплектовались на складе УСС, а ЭМ по технологии "Печать КИМ в ППЭ" комплектовались на базе ГАУ БРЦОИ с полным соблюдением мер информационной безопасности.

Доставка экзаменационных материалов (стандартная технология) в ППЭ сотрудниками УСС осуществлялась в день экзамена согласно Методических рекомендаций по организации доставки экзаменационных материалов ЕГЭ 2017, утвержденных Рособрнадзором и приказу департамента образования и науки Брянской области. По завершении экзамена сотрудники УСС доставляли упакованные в спецпакеты использованные ЭМ в РЦОИ, а неиспользованные ЭМ и использованные КИМ - на региональный склад УСС.

Доставка ЭМ ("Печать КИМ в ППЭ") в ППЭ осуществлялась членами ГЭК накануне дня проведения экзамена и (или) в день проведения экзамена согласно приказу департамента образования и науки Брянской области с последующим хранением использованных и неиспользованных ЭМ в ППЭ до момента передачи их в РЦОИ.

РЦОИ по мере приемки экзаменационных работ (на бумажных носителях) проводил их сканирование, распознавание и верификацию. Экзаменационные работы из ППЭ с технологией "Печать КИМ в ППЭ", передавались в зашифрованном виде по защищенному каналу и проходили последующую расшифровку, распознавание и верификацию. Обработка экзаменационных материалов ГВЭ также осуществлялась автоматизировано.

На всех этапах проведения ГИА, ГАУ БРЦОИ осуществлял автоматизированный учет ЭМ в РИС по средствам использования специализированных программных средств для приемки и учета ЭМ.

Общественное наблюдение

В целях обеспечения открытости и прозрачности проведения ГИА-11, повышения доверия общества к процедуре ГИА-11 за счет возможности предоставления общественности достоверной информации о ходе проведения кампании, усиления контроля за ходом проведения экзаменов на территории Брянской области создана система общественного наблюдения за проведением государственной итоговой аттестации. В качестве общественных наблюдателей было аккредитовано 958 человек.

Таблица 9

Категории общественных наблюдателей	Количество
Родители (законные представители) участников ГИА	247
Представители родительских комитетов (попечительских советов) общеобразовательных организаций	89
Представители органов государственной власти субъекта РФ и органов местного самоуправления (за исключением органов, осуществляющих управление в сфере образования)	33
Представители средств массовой информации	42
Представители органов, осуществляющих управление в сфере образования	19
Представители медицинских организаций	34
Педагогические работники	77
Работники культуры	12
Представители студенческих организаций	60
Безработные	279
Индивидуальные предприниматели	15
Другие категории	51
ВСЕГО:	958

Предметные комиссии

Приказом департамента образования и науки Брянской области в целях обеспечения проведения в 2017 году государственной итоговой аттестации обучающихся, освоивших образовательные программы среднего общего образования, были созданы предметные комиссии по проверке выполнения заданий с развернутым ответом ЕГЭ по общеобразовательным предметам. Председатели и заместители председателей ПК прошли дистанционное обучение в ФГБНУ "ФИПИ" в объёме 36 часов по теме "Подготовка экспертов для работы в региональной предметной комиссии при проведении государственной итоговой аттестации по общеобразовательным программам среднего общего образования". Члены предметных комиссий прошли курсовую подготовку в объеме 18 часов на базе ГАУ ДПО "Брянский областной институт повышения квалификации работников образования" с присвоением им статуса. С целью обеспечения качества работы РПК по всем учебным предметам члены ПК присутствовали на вебинарах по согласованию подходов к оцениванию, проводимых ФГБНУ «ФИПИ» перед экзаменом по соответствующему учебному предмету.

Количественный состав предметных комиссий

Таблица 10

Предмет	Количество подготовленных экспертов	Количество участвующих в проверке	Допущены к третьей проверке
Русский язык	75	71	3
Математика	63	59	7
Физика	16	15	4
Химия	21	19	3
Информатика и ИКТ	14	13	3

Биология	29	29	3
История	34	30	3
География	12	6	1
Английский язык	30	29	5
Немецкий язык	6	6	-
Французский язык	3	3	-
Обществознание	35	31	3
Литература	23	16	1

2. ОБЩИЕ СВЕДЕНИЯ О РЕЗУЛЬТАТАХ ИТОГОВОГО СОЧИНЕНИЯ (ИЗЛОЖЕНИЯ) КАК ДОПУСКЕ К ГИА-11 В 2017 ГОДУ НА ТЕРРИТОРИИ БРЯНСКОЙ ОБЛАСТИ

Количество участников, писавших сочинение (изложение)

Таблица 11

Дата	Общее количество участников, писавших		Общее количество ВТГ, писавших		% к общему числу ВТГ, писавших	
	сочинение	изложение	сочинение	изложение	сочинение	изложение
07.12.2016	5224	90	5127	90	97,4%	88,2%
01.02.2017	36	10	23	10	0,5%	9,8%
03.05.2017	5	2	1	2	0,1%	2,0%

Перечень тем сочинения с указанием % писавших³

Таблица 12

Номера тем 07.12.2016	Темы	Количество выбравших данную тему	% от общего количества писавших сочинение
103	Когда возникает конфликт между чувствами и разумом?	2148	40,4%
207	Какой поступок можно назвать бесчестным?	1349	25,4%
313	Согласны ли Вы с утверждением Э.М. Ремарка: «Нужно уметь и проигрывать»?	194	3,7%
401	Сила или слабость человека проявляется в признании им своих ошибок?	588	11,1%
506	Могут ли люди быть друзьями, если они не сходятся во взглядах?	945	17,8%

Номера тем 01.02.2017	Тема	Количество выбравших данную тему	% от общего количества писавших сочинение
121	Почему важно уметь контролировать свои эмоции?	12	26,1%
233	Почему не кончается поединок чести с бесчестьем?	12	26,1%
322	Когда поражение ценнее победы?	5	10,9%
422	Всегда ли опыт оберегает от жизненных ошибок?	2	4,3%
523	Может ли быть неравенство в дружбе?	5	10,9%

³ Указаны все категории писавших сочинение: выпускники текущего года, выпускники прошлых лет, выпускник, не прошедшие ГИА в 2016 году, выпускники учреждений СПО

Номера тем 03.05.2017	Тема	Количество выбравших данную тему	% от общего количества писавших сочинение
145	Когда разум может оказаться сильнее чувств?	3	60,0%
252	Может ли быть счастлив тот, кто совершил бесчестный поступок?	1	20,0%
350	Какой противник достоин уважения?	0	0,0%
441	Помогает ли чужой опыт не совершать ошибок?	0	0,0%
553	Что значит уметь дружить?	1	20,0%

Результаты итогового сочинения (изложения)

Таблица 13

Писали повторно		Число не допущенных к ГИА по результатам	
сочинение	изложение	сочинения	изложения
8	3	0	1

По результатам сочинения все выпускники текущего года Брянской области в 2017 году были допущены к ГИА. По результатам изложения 1 выпускник текущего года Брянской области в 2017 году не был допущен к ГИА.

Чаще всего участниками итогового сочинения выбиралось тематическое направление "Разум и чувство".

3. ОБЩИЕ СВЕДЕНИЯ О РЕЗУЛЬТАТАХ ГИА-11 НА ТЕРРИТОРИИ БРЯНСКОЙ ОБЛАСТИ В 2017 ГОДУ

3.1. Основные статистические результаты ГИА-11 в Брянской области

В досрочном и основном этапах ГИА (ЕГЭ и ГВЭ) участвовали обучающиеся 360 образовательных организаций Брянской области: 299 средних общеобразовательных школ, 5 лицеев, 15 гимназий, 2 школ с углубленным изучением отдельных предметов, 8 вечерних общеобразовательных школ (в т.ч. 6 ВСОШ при УФСИН), 2 образовательные организации интернатного типа, 4 кадетские школы, 25 учреждений среднего профессионального образования (в т.ч. 2 филиала вузов).

Участниками ГИА досрочного и основного этапов в Брянской области было сдано 23003 экзамена по 13 предметам, из них 22723 - в форме ЕГЭ и 280 - в форме ГВЭ.

Из 5650 участников ЕГЭ по предмету "Математика" оба уровня (базовый и профильный) сдавали 3069 человек. Всего сдано по предмету 8412 чел./экзаменов.

ЕГЭ по иностранным языкам сдавало 404 человека, из них 389 - английский язык, 13 - немецкий язык; французский язык - 2 человека. ЕГЭ по испанскому языку в 2017 году не проводился (этот предмет не преподаётся в школах области).

Из предметов по выбору в 2017 году в Брянской области наиболее востребованными, как и в предыдущие годы, стали единый государственный экзамен по обществознанию – его сдавали 2991 участник (52,9%), физике – 1612 участников (28,5%), биологии - 1173 участника (20,8%) и истории – 1074 участника (18,5%). Наименее востребованными среди учебных предметов остаются "Иностранные языки" (сдавало 404 человек, что составило 7,2%), "Литература" (сдавало 304 человека, что составило 5,4%), "География" (сдавало 81 человека, что составило 1,4%).

Основные результаты ЕГЭ в Брянской области в 2017 году

Таблица 14

Предмет	Количество участников по предметам в 2017 году	Средний балл по предмету	Количество участников, не преодолевших минимальный порог баллов	Доля участников, не преодолевших минимальный порог баллов	Количество участников, набравших 100 баллов	Доля участников, набравших 100 баллов
Русский язык	5439	72,5	9	0,2%	49	0,9%
Математика (профильная)	3791	49,0	442	11,7%		
Математика (базовая)	4621	4,3	66	1,4%		
Физика	1612	54,4	48	3,0%		
Химия	800	60,1	90	11,3%	10	1,3%
Информатика и ИКТ	460	58,6	37	8,0%		
Биология	1173	59,4	102	8,7%	2	0,2%
История	1047	57,2	43	4,1%	8	0,8%
География	81	55,4	2	2,5%		
Английский язык	389	71,4	3	0,8%		
Немецкий язык	13	49,4		0,0%		
Французский язык	2	59,0		0,0%		
Обществознание	2991	60,3	275	9,2%	8	0,3%
Литература	304	64,4	6	2,0%	9	3,0%
Итого :	22723	61,1⁴	1123	4,9%	86	

⁴ Здесь и далее средний балл рассчитывается без учета результатов по математике базового уровня

Сравнительные данные по результатам ЕГЭ в Брянской области за 2016 - 2017 гг.

Таблица 15

Предмет	Количество участников по предметам		Средний балл по предмету		Количество участников, не преодолевших минимальный порог баллов		Доля участников, не преодолевших минимальный порог баллов	
	2016 год	2017 год	2016 год	2017 год	2016 год	2017 год	2016 год	2017 год
Русский язык	5581	5439	71,9	72,5	10	9	0,2%	0,2%
Математика (профильная)	4123	3791	49,0	49,0	341	442	8,3%	11,7%
Математика (базовая)	4498	4621	4,2	4,3	50	66	1,1%	1,4%
Физика	1590	1612	52,4	54,4	48	48	3,0%	3,0%
Химия	817	800	59,0	60,1	70	90	8,6%	11,3%
Информатика и ИКТ	431	460	57,0	58,6	51	37	11,8%	8,0%
Биология	1251	1173	55,4	59,4	154	102	12,3%	8,7%
История	1084	1047	54,3	57,2	76	43	7,0%	4,1%
География	108	81	52,7	55,4	8	2	7,4%	2,5%
Английский язык	352	389	71,2	71,4	3	3	0,9%	0,8%
Немецкий язык	10	13	51,8	49,4	0	0	0,0%	0,0%
Французский язык	2	2	59,0	59,0	0	0	0,0%	0,0%
Испанский язык	2	-	72,0	-	0	-	-	-
Обществознание	3206	2991	54,9	60,3	442	275	13,8%	9,2%
Литература	291	304	64,1	64,4	3	6	1,0%	2,0%
Итого (чел./экз.):	23346	22723	59,1	61,1	1256	1123	5,4%	4,9%

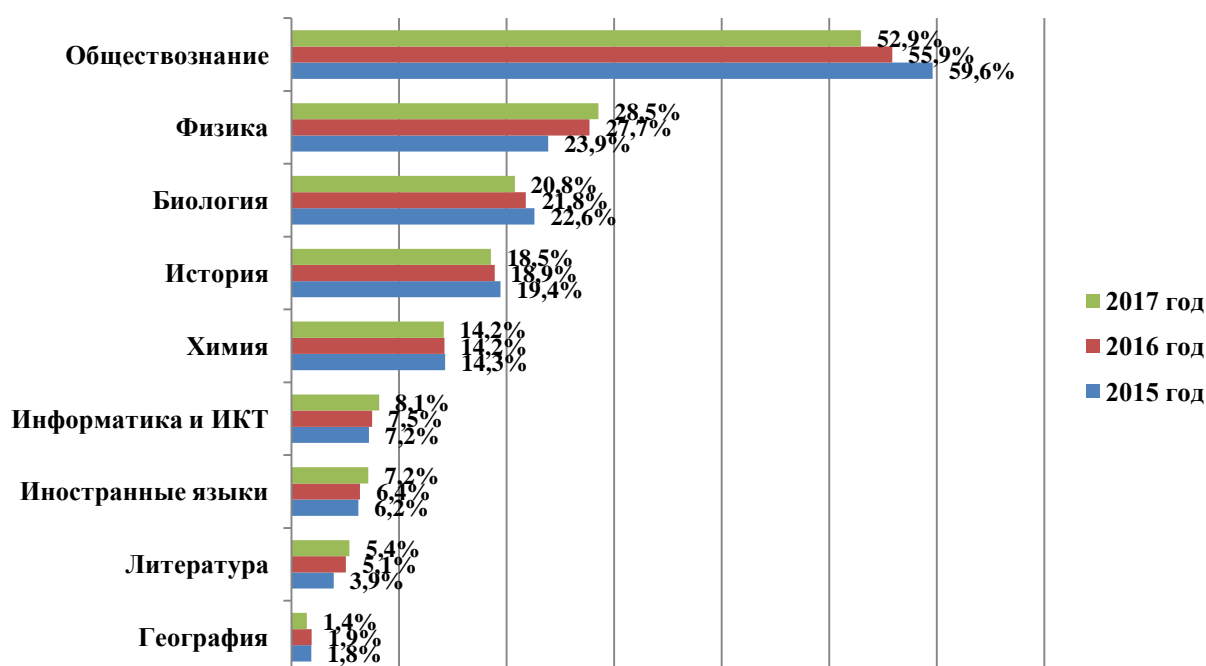
Основные результаты ГВЭ в Брянской области в 2017 году

Таблица 16

Код предмета	Наименование предмета	Количество участников	Из них участников с ОВЗ	Средняя отметка	Качество знаний	Количество выпускников, получивших неудовлетворительный результат
51	Русский язык	140	8	3,8	67,9%	0
52	Математика	140	7	4,1	69,3%	0

Диаграмма 3

Востребованность предметов по выбору среди участников ЕГЭ в Брянской области в 2015 - 2017 гг.



Статистические данные по среднему баллу в Брянской области по категориям участников ЕГЭ в 2017 году

Таблица 17

Предмет	Все участники	Категории участников единого государственного экзамена				
		ВТГ	ВПЛ	ГИА	СПО	ИГ
Русский язык	72,5	73,2	67,1		58,8	67,7
Математика профильная	49,0	49,9	41,7		25,0	51,0
Физика	54,4	54,8	47,8		43,4	58,4
Химия	60,1	62,0	60,1		30,1	47,0
Информатика и ИКТ	58,6	59,3	46,9		46,5	58,4
Биология	59,4	60,3	53,1		45,9	52,7
История	57,2	57,9	51,9		37,3	52,2
География	55,4	55,7	54,7		46,0	
Английский язык	71,4	72,1	68,9		47,0	59,2
Немецкий язык	49,4	49,4				
Французский язык	59,0	59,0				
Обществознание	60,3	61,0	54,6		44,9	61,2
Литература	64,4	66,4	59,4		47,3	50,4
Математика базовая	4,3	4,3		2,0	3,1	
Итого по Брянской области	61,1	61,8	54,6	2,0	45,0	57,7

Количество участников ЕГЭ, набравших от 80 до 100 тестовых баллов по учебным предметам в 2017 году

Таблица 18

		Русский язык	Математика	Физика	Химия	Информатика и ИКТ	Биология	История	География	Английский язык	Немецкий язык	Французский язык	Обществознание	Литература	Итого чел./экз.
<i>Брянская область, всего</i>															
80-100 баллов	чел.	1843	150	108	113	54	143	123	3	164		1	366	56	3124
	%	33,9%	4,0%	6,7%	14,1%	11,7%	12,2%	11,7%	3,7%	42,2%		50,0%	12,2%	18,4%	17,3%
90-100 баллов	чел.	798	25	34	47	16	49	50		65			151	29	1264
	%	14,7%	0,7%	2,1%	5,9%	3,5%	4,2%	4,8%		16,7%			5,0%	9,5%	7,0%
100 баллов	чел.	49			10		2	8					8	9	86
	%	0,9%			1,3%		0,2%	0,8%					0,3%	3,0%	0,5%
<i>в т.ч. выпускники текущего года Брянской области</i>															
80-100 баллов	чел.	1788	142	100	109	51	139	112	3	155		1	352	53	3005
	%	35,2%	4,0%	6,6%	15,2%	11,9%	13,1%	11,7%	3,9%	43,8%		50,0%	12,6%	20,9%	17,9%
90-100 баллов	чел.	778	24	29	44	16	47	45		61			144	28	1216
	%	15,3%	0,7%	1,9%	6,1%	3,7%	4,4%	4,7%		17,2%			5,2%	11,0%	7,2%
100 баллов	чел.	48			9		2	8					8	9	84
	%	0,9%			1,3%		0,2%	0,8%					0,3%	3,5%	0,5%

Распределение тестовых баллов по результатам ЕГЭ на территории Брянской области в 2017 году

Таблица 19

Предмет		Количество участников ЕГЭ	Диапазон тестовых баллов											
			0	1 - 10	11 - 20	21 - 30	31 - 40	41 - 50	51 - 60	61 - 70	71 - 80	81 - 90	91 - 99	100
Русский язык	чел.	5439	1		5	20	71	300	713	1302	1184	1045	749	49
	%	96,3%	0,02%		0,1%	0,4%	1,3%	5,5%	13,1%	23,9%	21,8%	19,2%	13,8%	0,9%
Математика (профильная)	чел.	3791	7	50	187	434	752	770	361	699	423	94	14	
	%	67,1%	0,2%	1,3%	4,9%	11,4%	19,8%	20,3%	9,5%	18,4%	11,2%	2,5%	0,4%	
Физика	чел.	1612	2	1	4	23	140	468	594	177	112	57	34	
	%	28,5%	0,1%	0,1%	0,2%	1,4%	8,7%	29,0%	36,8%	11,0%	6,9%	3,5%	2,1%	
Химия	чел.	800	1	9	28	32	52	110	137	148	190	46	37	10
	%	14,2%	0,1%	1,1%	3,5%	4,0%	6,5%	13,8%	17,1%	18,5%	23,8%	5,8%	4,6%	1,3%
Информатика и ИКТ	чел.	460	1	4	8	10	32	96	92	101	62	38	16	
	%	8,1%	0,2%	0,9%	1,7%	2,2%	7,0%	20,9%	20,0%	22,0%	13,5%	8,3%	3,5%	
Биология	чел.	1173			10	55	124	184	237	232	188	108	33	2
	%	20,8%			0,9%	4,7%	10,6%	15,7%	20,2%	19,8%	16,0%	9,2%	2,8%	0,2%
История	чел.	1047	1	1	17	24	121	212	248	216	84	73	42	8
	%	18,5%	0,1%	0,1%	1,6%	2,3%	11,6%	20,2%	23,7%	20,6%	8,0%	7,0%	4,0%	0,8%
География	чел.	81				2	9	23	16	22	6	3		
	%	1,4%				2,5%	11,1%	28,4%	19,8%	27,2%	7,4%	3,7%		
Английский язык	чел.	389			3	6	21	30	46	52	72	102	57	
	%	6,9%			0,8%	1,5%	5,4%	7,7%	11,8%	13,4%	18,5%	26,2%	14,7%	
Немецкий язык	чел.	13				1	2	3	5	2				
	%	0,2%				7,7%	15,4%	23,1%	38,5%	15,4%				
Французский язык	чел.	2					1					1		
	%	0,04%					50,0%					50,0%		
Испанский язык	чел.	0												
	%	0,0%												
Обществознание	чел.	2991	3	1	16	62	193	509	791	718	393	192	105	8
	%	52,9%	0,1%	0,03%	0,5%	2,1%	6,5%	17,0%	26,4%	24,0%	13,1%	6,4%	3,5%	0,3%
Литература	чел.	304	1		2	3	18	35	64	77	48	27	20	9
	%	5,4%	0,3%		0,7%	1,0%	5,9%	11,5%	21,1%	25,3%	15,8%	8,9%	6,6%	3,0%

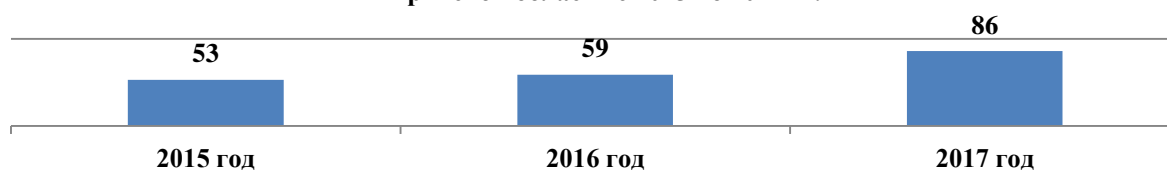
3.2. Индивидуальные учебные достижения участников единого государственного экзамена в Брянской области

Таблица 20

№ п/п	Наименование АТЕ	Количество участников ЕГЭ, получивших 100 баллов по предметам в 2017 году														
		Русский язык	Математика профильная	Физика	Химия	Информатика и ИКТ	Биология	История	География	Английский язык	Немецкий язык	Французский язык	Испанский язык	Обществознание	Литература	Итого
1	Бежицкий район	11												1	1	13
2	Володарский район	3			2										1	6
3	Советский район	14			2			2						5	2	25
4	Фокинский район	5			5		2	4						1	3	20
5	Брасовский район															
6	Брянский район															
7	Выгоничский район															
8	г. Клинцы	1														1
9	г. Новозыбков															
10	г. Сельцо															
11	Гордеевский район															
12	Дубровский район													1		1
13	г. Фокино															
14	Дятьковский район	1														1
15	Жирятинский район															
16	Жуковский район															
17	Злынковский район	1														1
18	Карачевский район															
19	Клетнянский район															
20	Климовский район	1														1
21	Клинцовский район															
22	Комаричский район															
23	Красногорский район	1			1											2
24	Мглинский район	1														1
25	Навлинский район	1														1
26	Новозыбковский район															
27	Погарский район	2														2
28	Почепский район	3						1							1	5
29	Рогнединский район															
30	Севский район							1								1
31	г. Стародуб	1														1
32	Стародубский район	1														1
33	Суземский район	1														1
34	Суражский район	1														1
35	Трубчевский район														1	1
36	Унечский район															
	Итого	49			10		2	8						8	9	86

Диаграмма 4

Количество 100-балльных результатов по всем предметам в Брянской области с 2015 по 2017 гг.



Динамика количества участников ЕГЭ, получивших 100 баллов, в 2015 - 2017 гг.

Таблица 21

Код предмета	Предметы	Количество участников ЕГЭ, получивших 100 баллов		
		2015 год	2016 год	2017 год
1	Русский язык	33	40	49
2	Математика (профильная)	1	5	
3	Физика	1		
4	Химия	10	4	10
5	Информатика и ИКТ		2	
6	Биология			2
7	История	2	1	8
8	География		1	
9	Английский язык			
10	Немецкий язык			
11	Французский язык			
12	Обществознание	2		8
13	Испанский язык			
18	Литература	2	6	9
Итого по всем предметам:		53	59	86

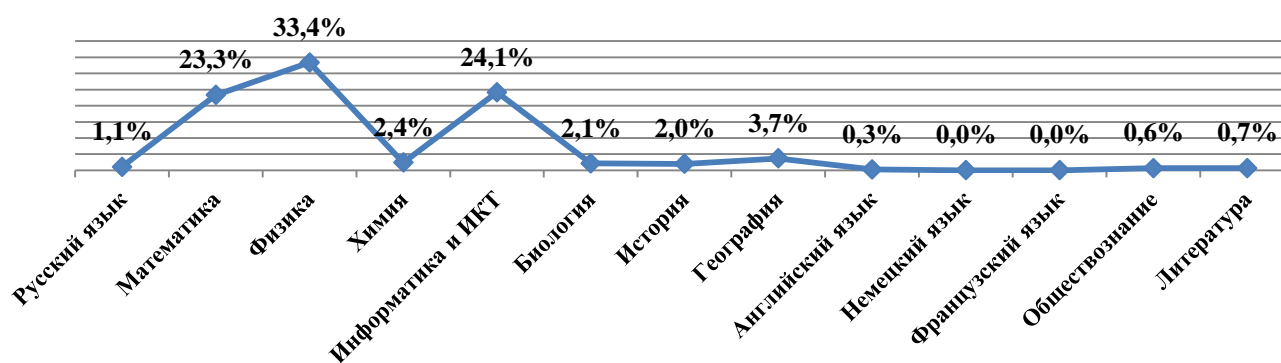
3.3. Общие сведения о выполнении заданий единого государственного экзамена по предметам в 2017 году в Брянской области

Таблица 22

Код предмета	Предмет	Участников	Не приступили к выполнению части 2 (с развернутым ответом)	
		всего	всего	% от общего количества
1	Русский язык	5439	58	1,1%
2	Математика (профильный уровень)	3791	883	23,3%
3	Физика	1612	538	33,4%
4	Химия	800	19	2,4%
5	Информатика и ИКТ	460	111	24,1%
6	Биология	1173	25	2,1%
7	История	1047	21	2,0%
8	География	81	3	3,7%
9	Английский язык	389	1	0,3%
10	Немецкий язык	13	0	0,0%
11	Французский язык	2	0	0,0%
12	Обществознание	2991	19	0,6%
18	Литература	304	2	0,7%

Диаграмма 5

Доля участников ЕГЭ Брянской области, не приступивших к выполнению заданий части 2 (с развернутым ответом) по предметам в 2017 году



Сведения об участниках ЕГЭ, не приступавших к выполнению заданий части 2 экзаменационной работы в 2015 - 2017 гг.

Таблица 23

Код предмета	Предмет	Доля участников, не приступавших к выполнению части 2, от общего количества участников ЕГЭ по предмету		
		2015 год	2016 год	2017 год
1	Русский язык	1,2%	1,5%	1,1%
2	Математика	33,0%	20,8%	23,3%
3	Физика	30,9%	35,8%	33,4%
4	Химия	2,7%	1,6%	2,4%
5	Информатика и ИКТ	22,2%	16,9%	24,1%
6	Биология	1,4%	3,4%	2,1%
7	История	2,7%	5,3%	2,0%
8	География	1,2%	6,5%	3,7%
9 (10,11,13)	Иностранные языки	1,8%	2,2%	0,3%
12	Обществознание	1,2%	1,1%	0,6%
18	Литература	0,4%	3,8%	0,7%

4. СВОДНЫЕ (ОБЩИЕ) РЕЗУЛЬТАТЫ ЕДИНОГО ГОСУДАРСТВЕННОГО ЭКЗАМЕНА ВЫПУСКНИКОВ ТЕКУЩЕГО ГОДА В БРЯНСКОЙ ОБЛАСТИ В 2017 ГОДУ

В 2017 году в Брянской области 5221 учащийся обучался по образовательным программам среднего общего образования. К ГИА-11 было допущено 5220 учащихся (99,98%), не допущен 1 выпускник (0,02%). Из них 5079 выпускников сдавали ЕГЭ (97,2%), 140 выпускников сдавали ГВЭ (2,8%) и 1 выпускник сдавал ГИА с совмещением форм (ЕГЭ и ГВЭ).

Количество участников ГИА - выпускников текущего года

Таблица 24

	Общее количество	ЕГЭ	ГВЭ
1. Число выпускников 11-х классов текущего года в Брянской области (ЕГЭ, ГВЭ)	5221 ⁵	5080	142
2. Не допущены к итоговой аттестации	1	0	1
3. Участников ГИА (всего)	5220 ⁶	5080	141
Распределение выпускников по образовательным организациям:			
– средние общеобразовательные школы	3814 ⁶	3810	5
– средние общеобразовательные школы с УИОП	102	102	0
– гимназии	638	637	1
– лицеи	378	378	0
– вечерние средние общеобразовательные школы	24	24	0
– кадетские школы	56	56	0
– школа-интернат	6	4	2
– профильные классы ГБПОУ "Новозыбковский профессионально-педагогический колледж"	59	59	0
– (В)СОШ при УФСИН по Брянской области	143	10	133
Распределение выпускников по типу населенного пункта:			
– г. Брянск	2145 ⁶	2068	77
– города, поселки городского типа, рабочие поселки	2173	2139	34
– сельские населенные пункты	903	873	30
4. Человеко-экзаменов (всего)	21661	21381	280

Выпускники 2017 года - участники ЕГЭ по образовательным организациям с различными образовательными программами

Таблица 25

Образовательные организации	Количество ОО	Количество участников	Количество человеко/экзаменов	Средний балл	Количество участников, не преодолевших минимальный порог баллов	Количество участников, набравших 100 баллов
СОШ (в т.ч. ВСОШ)	302	3848	16187	59,1	777	29
СОШ с УИОП	2	102	425	69,7	8	5
Гимназия	15	637	2701	70,0	49	24
Лицей	5	378	1600	73,9	9	26
Кадетская школа-интернат	4	56	252	52,3	17	0
Профильные классы ГБПОУ НППК	1	59	216	68,0	0	0
Брянская область	329	5080	21381	61,8	860	84

⁵ С учетом 1 участника с совмещением форм сдачи ГИА (ЕГЭ и ГВЭ)

Результаты ЕГЭ выпускников текущего года в Брянской области в 2017 году

Таблица 26

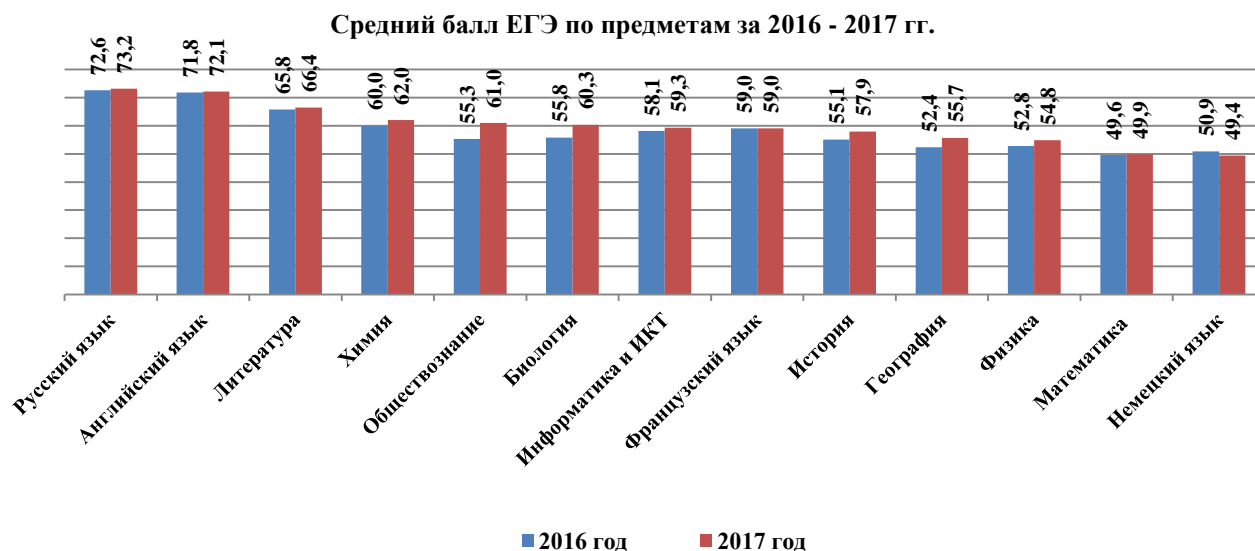
Предмет	Количество участников по предметам в 2017 году	Средний балл по предмету	Количество/доля участников, набравших 100 баллов		Количество/доля участников, не преодолевших минимальный порог баллов	
Русский язык	5077	73,2	48	0,9%	3	0,1%
Математика (профильная)	3567	49,9			354	9,9%
Математика (базовая)	4561	4,3			43	0,9%
Физика	1524	54,8			32	2,1%
Химия	717	62,0	9	1,3%	59	8,2%
Информатика и ИКТ	428	59,3			29	6,8%
Биология	1062	60,3	2	0,2%	82	7,7%
История	961	57,9	8	0,8%	32	3,3%
География	76	55,7			2	2,6%
Английский язык	354	72,1			2	0,6%
Немецкий язык	13	49,4				
Французский язык	2	59,0				
Обществознание	2785	61,0	8	0,3%	219	7,9%
Литература	254	66,4	9	3,5%	3	1,2%
Итого :	21381	61,8	84	0,4%	860	4,0%

Сравнительные данные по результатам ЕГЭ выпускников текущего года в Брянской области за 2016 - 2017 гг.

Таблица 27

Общеобразовательный предмет	Количество участников ЕГЭ-выпускников ТГ		Средний тестовый балл		Количество 100-балльников		Количество получивших балл ниже минимального	
	2016 г.	2017 г.	2016 г.	2017 г.	2016 г.	2017 г.	2016 г.	2017 г.
Русский язык	5271	5077	72,6	73,2	38	48	4	3
Математика (профильная)	3916	3567	49,6	49,9	5		277	354
Математика (базовая)	4465	4561	4,2	4,3			40	43
Физика	1500	1524	52,8	54,8			34	32
Химия	754	717	60,0	62,0	4	9	50	59
Информатика и ИКТ	406	428	58,1	59,3	2		39	29
Биология	1171	1062	55,8	60,3		2	135	82
История	1023	961	55,1	57,9	1	8	60	32
География	100	76	52,4	55,7	1		8	2
Английский язык	333	354	71,8	72,1			1	2
Немецкий язык	9	13	50,9	49,4				
Французский язык	2	2	59,0	59,0				
Испанский язык	1		80,0					
Обществознание	3062	2785	55,3	61,0		8	399	219
Литература	249	254	65,8	66,4	4	9	2	3

Диаграмма 6



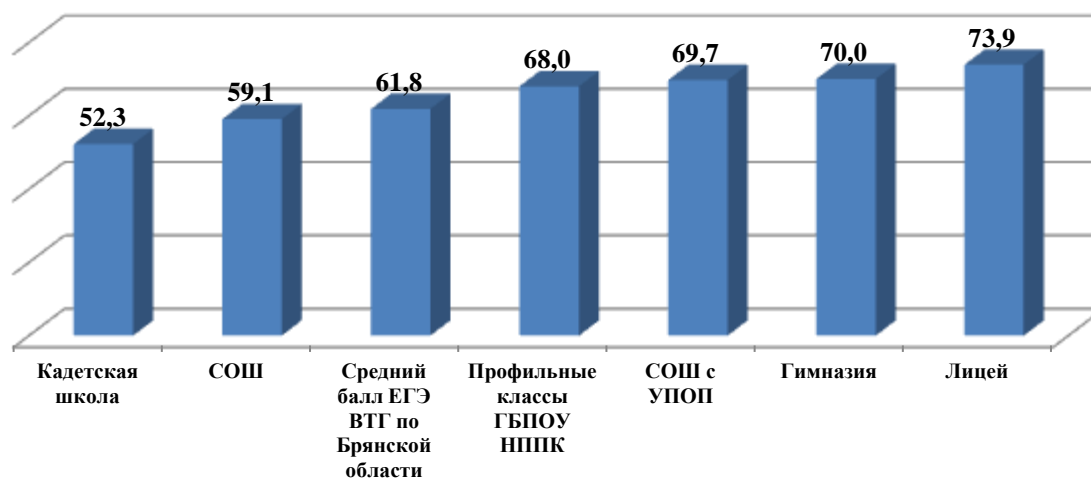
Статистические данные по среднему баллу ЕГЭ выпускников текущего года по образовательным организациям с различными образовательными программами в 2017 году

Таблица 28

Предмет		Русский язык	Математика (профильный уровень)	Математика (базовый уровень)	Физика	Химия	Информатика и ИКТ	Биология	История	География	Английский язык	Немецкий язык	Французский язык	Обществознание	Литература
Всего участников - ВТГ	Количество	5077	3567	4561	1524	717	428	1062	961	76	354	13	2	2785	254
	Средний балл	73,2	49,9	4,3	54,8	62,0	59,3	60,3	57,9	55,7	72,1	49,4	59,0	61,0	66,4
СОШ	Количество	3845	2745	3529	1171	491	255	822	718	63	169	9	2	2188	180
	Средний балл	71,0	47,2	4,3	52,5	58,4	53,9	57,2	55,1	54,8	65,4	48,0	59,0	58,5	64,4
СОШ с УПОП	Количество	102	62	97	32	12	17	15	19	3	11			48	7
	Средний балл	78,8	62,0	4,6	61,0	65,3	69,2	69,1	58,5	71,3	79,8			68,2	81,0
Гимназия	Количество	637	405	538	158	144	80	157	126	4	98	2		316	36
	Средний балл	81,5	56,4	4,6	61,7	69,8	62,8	70,0	67,5	59,8	76,1	57,0		69,4	71,3
Лицей	Количество	378	272	313	121	68	69	66	67	1	62	1		160	22
	Средний балл	81,9	63,8	4,7	65,4	70,5	74,1	73,8	72,8	65,0	82,1	47,0		77,4	74,9
Кадетская школа	Количество	56	48	56	25	1	4	1	18	5				36	2
	Средний балл	61,5	45,8	4,0	48,9	60,0	33,8	77,0	47,6	52,4				51,4	66,0
Профильные классы ГБНОУ НППК	Количество	59	35	28	17	1	3	1	13		14	1		37	7
	Средний балл	76,1	63,2	4,3	69,3	75,0	63,7	72,0	59,7		73,4	49,0		63,1	54,1

Диаграмма 7

Средний балл ЕГЭ по всем предметам по ОО с различными образовательными программами



Сведения о выпускниках текущего года - участниках ГИА, не получивших аттестат о среднем общем образовании в 2017 году в Брянской области

Таблица 29

Количество выпускников, не преодолевших минимальный порог по русскому языку и математике

Год	Выпускники средних школ		Выпускники вечерних школ		Выпускники образовательных организаций интернатного типа (кадетские корпуса и пр.)		Итого по Брянской области (не получили аттестат о среднем общем образовании)
	Количество	% от общего количества выпускников данного вида ОО	Количество	% от общего количества выпускников данного вида ОО	Количество	% от общего количества выпускников данного вида ОО	
2015 год	82	1,4%	2	6,7%	5	6,3%	89
2016 год	26	0,5%	2	7,1%	1	1,2%	29
2017 год	22	0,6%	3	8,3%	1	1,8%	25

Часть 2. ОТЧЁТ О РЕЗУЛЬТАТАХ ЕГЭ ПО ОТДЕЛЬНЫМ ОБЩЕОБРАЗОВАТЕЛЬНЫМ ПРЕДМЕТАМ В БРЯНСКОЙ ОБЛАСТИ В 2017 ГОДУ

5. ОТЧЁТ О РЕЗУЛЬТАТАХ ЕДИНОГО ГОСУДАРСТВЕННОГО ЭКЗАМЕНА ПО УЧЕБНОМУ ПРЕДМЕТУ "РУССКИЙ ЯЗЫК" В 2017 ГОДУ В БРЯНСКОЙ ОБЛАСТИ

В 2017 году в едином государственном экзамене по учебному предмету "Русский язык" в Брянской области приняли участие 5439 человек. Из них: 5077 выпускник образовательных организаций среднего общего образования, 193 обучающихся учреждений среднего профессионального образования, 100 выпускников прошлых лет, 69 выпускников, получивших среднее общее образование в иностранных образовательных организациях стран СНГ.

Распоряжением Рособрнадзора от 23.03.2015 г. №794-10 было установлено минимальное количество баллов единого государственного экзамена по стобальной шкале, подтверждающее освоение образовательной программы среднего общего образования по русскому языку в 2015 году – **24 балла**. В 2017 году в соответствии с указанным документом минимальное количество баллов по русскому языку не изменилось.

Результаты ЕГЭ по учебному предмету "Русский язык" в 2017 году

Таблица 30

Показатели	Результаты Брянской области в 2017 году
Количество участников ЕГЭ по русскому языку	5439
Средний балл, полученный участниками ЕГЭ по русскому языку	72,5
Количество (доля) участников ЕГЭ по русскому языку, не превысивших минимальный порог баллов	9 участников (0,2%)
Количество выпускников, не преодолевших минимальное количество баллов по русскому языку после пересдачи и апелляций (не получили аттестат о среднем общем образовании)	3
Количество участников ЕГЭ, набравших 100 баллов	49

Сравнительные данные результатов ЕГЭ по учебному предмету "Русский язык" в Брянской области в 2015 - 2017 гг.

Таблица 31

Показатели	2015 год	2016 год	2017 год
Количество участников ЕГЭ по русскому языку в Брянской области	6050	5581	5439
Средний балл ЕГЭ по русскому языку	67,9	71,9	72,5
Количество (доля) участников ЕГЭ в Брянской области по русскому языку, не превысивших минимальный порог баллов	18 участников (0,3%)	10 участников (0,2%)	9 участников (0,2%)
Количество выпускников, не преодолевших минимальное количество баллов по русскому языку после пересдачи и апелляций (не получили аттестат о среднем общем образовании)	2	3	3
Количество участников ЕГЭ, набравших 100 баллов	33	40	49

Сравнительные данные таблицы показывают, что в 2017 году уменьшилось количество участников ЕГЭ по русскому языку на 142 человека по сравнению с 2016 годом; средний балл увеличился на 0,6; доля участников ЕГЭ, не преодолевших минимальный установленный порог баллов не изменилась и составила 0,2%.

Сравнительные данные результатов ЕГЭ по учебному предмету "Русский язык" в 2015 - 2017 годах в Брянской области

Таблица 32

№ п\п	Наименование АТЕ	Количество участников			Средний балл			Доля участников ЕГЭ по русскому языку, получивших балл ниже минимального		
		2015 год	2016 год	2017 год	2015 год	2016 год	2017 год	2015 год	2016 год	2017 год
Итого по Брянской области:		6050	5581	5439	67,9	71,9	72,5	0,3%	0,2%	0,2%

Результаты ЕГЭ по предмету "Русский язык" выпускников общеобразовательных организаций г. Брянска в 2017 году (без учащихся учреждений СПО, школ-интернатов, выпускников прошлых лет и иностранных граждан)

Таблица 33

№ п\п	Наименование АТЕ	Количество участников	Средний балл	Количество участников ЕГЭ по русскому языку, получивших балл, ниже установленного	Доля участников ЕГЭ по русскому языку, получивших балл, ниже установленного
Итого по ОО г. Брянска:		2037	76,3	1	0,05%

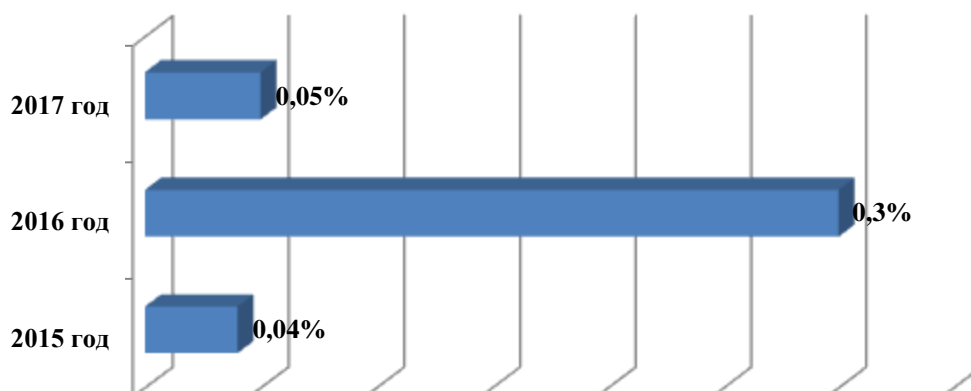
Сравнительные данные результатов ЕГЭ по учебному предмету "Русский язык" в г. Брянске в 2015-2017 гг.

Таблица 34

№ п\п	Наименование АТЕ	Количество участников ЕГЭ			Средний балл			Доля участников ЕГЭ по предмету, получивших балл, ниже установленного		
		2015 год	2016 год	2017 год	2015 год	2016 год	2017 год	2015 год	2016 год	2017 год
Итого по ОО г. Брянска:		2225	2086	2037	69,4	69,5	76,3	0,04%	0,3%	0,05%

Диаграмма 8

Доля участников ЕГЭ по русскому языку среди общеобразовательных организаций г. Брянска, получивших балл ниже минимального с 2015 по 2017 гг.



6. ОТЧЁТ О РЕЗУЛЬТАТАХ ЕДИНОГО ГОСУДАРСТВЕННОГО ЭКЗАМЕНА ПО УЧЕБНОМУ ПРЕДМЕТУ "МАТЕМАТИКА" В 2017 ГОДУ В БРЯНСКОЙ ОБЛАСТИ

Согласно письму Рособрнадзора от 16.09.2014 г. №02-624 и в соответствии с Концепцией развития математического образования в Российской Федерации ЕГЭ по математике был разделён на два уровня: базовый и профильный.

Выбор участниками уровня ЕГЭ по математике в 2017 году

Таблица 35

	Количество участников	Из них выпускников текущего года	Из них выпускников прошлых лет	Из них выпускников, не прошедших ГИА в 2016 году	Из них выпускников иностранных государств	Из них выпускников учреждений СПО
Математика профильного уровня	3791	3567	92	-	29	103
Математика базового уровня	4621	4561	-	2	-	58
Всего (чел./экз.)	8412	8128	92	2	29	161

Таблица 36

Математика (чел./экз.)					
8412					
Математика (базовый уровень)			Математика (базовый уровень)		
4621 (чел.)			4621 (чел.)		
Участники ЕГЭ по математике (чел.)					
5343					
Участники ЕГЭ только базового уровня (чел.)		Участники ЕГЭ двух уровней (чел.)		Участники ЕГЭ только профильного уровня (чел.)	
1552		3069		722	
Успешно сдали	Не преодолели минимальный порог	Успешно сдали	Успешно сдали	Не преодолели минимальный порог	Успешно сдали
1517	35	2688	1517	35	2688

Таблица 37

Участники, не преодолевшие минимальный порог по математике (чел.)					
494					
Имеют "2" (базовый уровень) (чел.)	Участники ЕГЭ двух уровней по математике, не преодолевшие минимальный порог			Не преодолевшие минимальный порог (профильный уровень) (чел.)	
35	381			78	
	базовый уровень	оба уровня	профильный уровень		
	17	14	350		
математика (базовый уровень)			математика (профильный уровень)		
66			442		
508					
Участники, не преодолевшие минимальный порог по математике (чел./экз.)					

6.1. Отчёт о результатах единого государственного экзамена по учебному предмету «Математика» (профильный уровень) в 2017 году в Брянской области

В 2017 году в едином государственном экзамене по учебному предмету "Математика" (профильный уровень) в Брянской области приняли участие 3791 человек. Из них: 3567 выпускников образовательных организаций среднего общего образования, 103 обучающихся учреждений среднего профессионального образования, 92 выпускника прошлых лет, 29 участников, получивших среднее образование в иностранных образовательных организациях.

Распоряжением Рособнадзора от 23.03.2015 г. №794-10 было установлено минимальное количество баллов единого государственного экзамена по стобалльной шкале, подтверждающее освоение образовательной программы среднего общего образования по математике (профильный уровень) в 2015 году – **27 баллов**. В 2017 году в соответствии с указанным документом минимальное количество баллов не изменилось.

Результаты ЕГЭ по учебному предмету "Математика" (профильный уровень)

в 2017 году

Таблица 38

Показатели	Результаты Брянской области в 2017 году
Количество участников ЕГЭ по математике (профильный уровень)	3791
Средний балл, полученный участниками ЕГЭ по математике (профильный уровень)	49,0
Количество (доля) участников ЕГЭ по математике (профильный уровень), не превысивших минимальный порог баллов	442 участника (11,7%)
Количество выпускников, не преодолевших минимальное количество баллов по математике (профильный уровень) после пересдачи и апелляций (не получили аттестат о среднем общем образовании)	3
Количество участников ЕГЭ, набравших 100 баллов	0

Сравнительные данные результатов ЕГЭ по предмету "Математика" (профильный уровень) в Брянской области в 2015 - 2017 гг.

Таблица 39

Показатели	2015 год	2016 год	2017 год
Количество участников по математике (профильный уровень) в Брянской области	4691	4123	3791
Средний балл по математике (профильный уровень)	48,8	48,9	49,0
Количество (доля) участников ЕГЭ по математике (профильный уровень) в Брянской области, не превысивших минимальный порог баллов	416 участников (8,9%)	341 участник (8,3%)	442 участника (11,7%)
Количество выпускников, не преодолевших минимальное количество баллов по математике (профильный уровень) после пересдачи и апелляций (не получили аттестат о среднем общем образовании)	11	4	3
Количество участников ЕГЭ, набравших 100 баллов	1	5	0

Сравнительные данные результатов ЕГЭ по учебному предмету "Математика" (профильный уровень) в Брянской области в 2015 - 2017 гг.

Таблица 40

№	Наименование АТЕ	Количество участников			Средний балл			Доля участников ЕГЭ по предмету, получивших балл ниже установленного		
		2015 год	2016 год	2017 год	2015 год	2016 год	2017 год	2015 год	2016 год	2017 год
Итого по Брянской области:		4691	4123	3791	48,8	48,9	49,0	8,9%	8,3%	11,7%

Результаты ЕГЭ по предмету "Математика" (профильный уровень) в г. Брянске (без учащихся учреждений СПО и выпускников прошлых лет) в 2017 году

Таблица 41

№ п/п	Наименование АТЕ	Количество участников ЕГЭ	Средний балл	Количество участников ЕГЭ, получивших балл ниже установленного	Доля участников ЕГЭ, получивших балл ниже установленного
Итого по ОО г. Брянска:		1384	53,2	126	9,1%

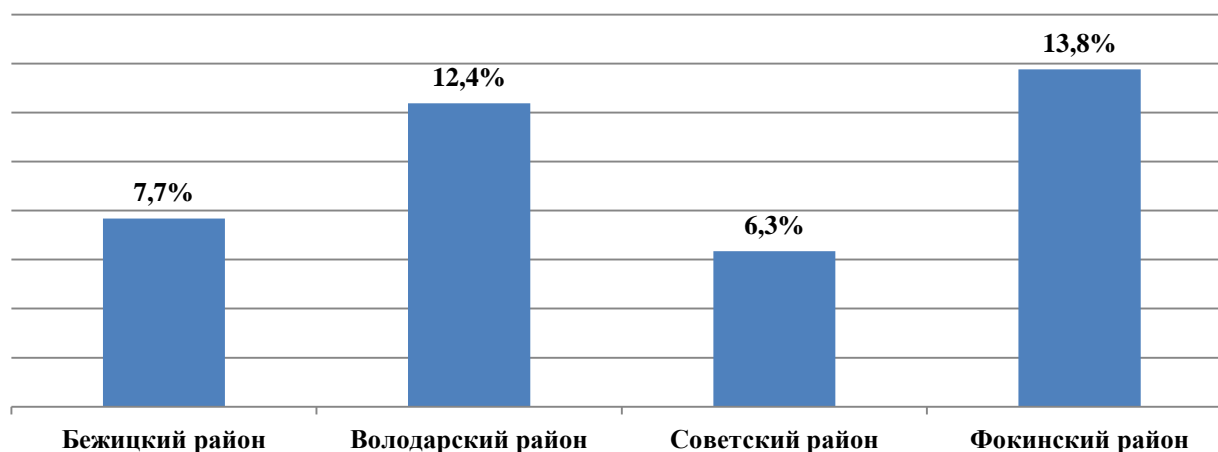
Сравнительные данные результатов ЕГЭ по учебному предмету "Математика" (профильный уровень) в г. Брянске в 2015 - 2017 гг.

Таблица 42

№ п/п	Наименование АТЕ	Количество участников ЕГЭ			Средний балл			Доля участников ЕГЭ, получивших балл ниже установленного		
		2015 год	2016 год	2017 год	2015 год	2016 год	2017 год	2015 год	2016 год	2017 год
Итого по ОО г. Брянска:		1594	1443	1384	52,7	53,5	53,2	5,3%	4,6%	9,1%

Диаграмма 9

Доля участников ЕГЭ по математике (профильный уровень), получивших балл ниже минимального, среди общеобразовательных организаций г. Брянска в 2017 году



6.2. Отчёт о результатах единого государственного экзамена по учебному предмету «Математика» (базовый уровень) в 2017 году в Брянской области

В едином государственном экзамене по учебному предмету "Математика" (базовый уровень) приняли участие 4621 человек. Из них: 4561 выпускник текущего года образовательных организаций среднего общего образования, 58 обучающихся учреждений среднего профессионального образования и 2 участника, не прошедших ГИА в 2016 году.

Распоряжением Рособрнадзора № 794-10 от 23.03.2015 установлено минимальное количество баллов единого государственного экзамена по пятибалльной шкале по учебному предмету "Математика" (базовый уровень), подтверждающее освоение выпускником образовательной программы среднего общего образования по предмету "Математика" в 2015 году - **3 балла (удовлетворительно)**. В 2017 году в соответствии с указанным документом минимальное количество баллов не изменилось.

Рекомендации по переводу первичных баллов ЕГЭ по учебному предмету "Математика" (базовый уровень) в отметки по пятибалльной шкале

Таблица 43

Отметка по пятибалльной шкале	"2" (неудовлетворительно)	"3" (удовлетворительно)	"4" (хорошо)	"5" (отлично)
Общий балл	0-6	7-11	12-16	17-20
Процент от максимального балла (%)	0-30	35-55	60-80	85-100

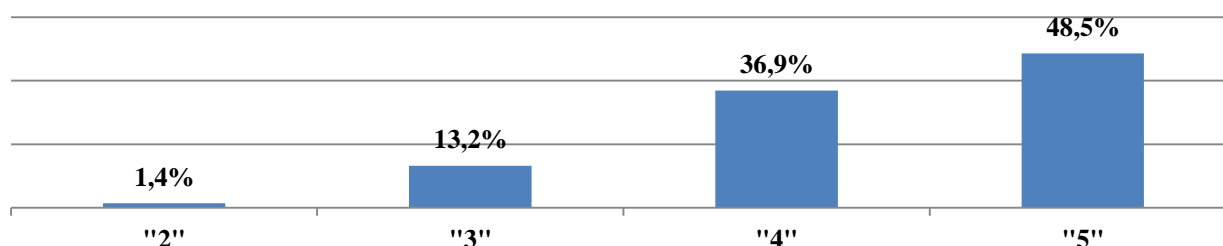
Результаты ЕГЭ по предмету "Математика" (базовый уровень) в 2017 году

Таблица 44

Показатели	Результаты Брянской области в 2017 году	
Минимальный балл	7	
Максимальный балл	20	
Количество участников	4621	
Средний балл	15,5	
Средняя отметка	4,3	
Качество знаний	85,4%	
Количество участников, набравших максимальный балл	243	5,3%
Количество участников, получивших отметку "5"	2243	48,5%
Количество участников, получивших отметку "4"	1703	36,9%
Количество участников, получивших отметку "3"	609	13,2%
Количество участников, получивших отметку "2"	66	1,4%
Количество выпускников, не получивших аттестата о среднем общем образовании	23	

Диаграмма 10

Результаты участников ЕГЭ по математике (базовый уровень) в Брянской области в 2017 году



**Сравнительные данные о результатах ЕГЭ по учебному предмету "Математика"
(базовый уровень) в Брянской области в 2016 - 2017 гг.**

Таблица 45

№	Наименование АТЕ	Количество участников		Средний балл		Средняя отметка		Доля участников по предмету, получивших отметку "2"	
		2016 год	2017 год	2016 год	2017 год	2016 год	2017 год	2016 год	2017 год
Итого по Брянской области:		4498	4621	15,0	15,5	4,2	4,3	1,1%	1,4%

**Результаты ЕГЭ по учебному предмету "Математика" (базовый уровень) в г. Брянске
(без учащихся учреждений СПО и выпускников прошлых лет) в 2017 году**

Таблица 46

№ п/п	Наименование АТЕ	Количество участников	Средний балл	Средняя отметка	Количество участников, получивших отметку "2"	Доля участников, получивших отметку "2"
Итого по ОО г. Брянска:		1821	15,9	4,4	9	0,5%

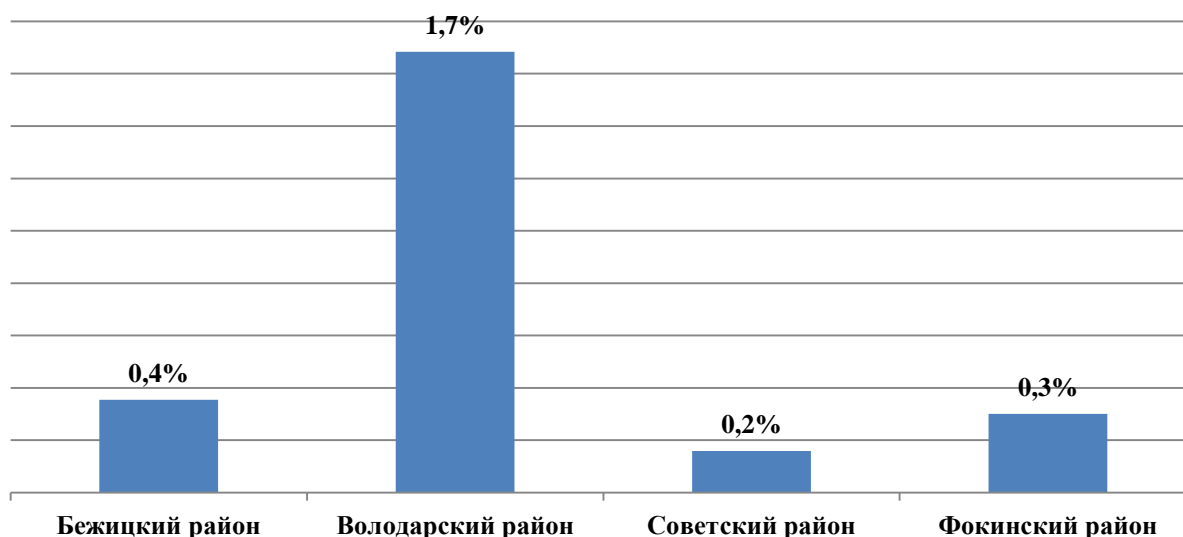
**Сравнительные данные результатов ЕГЭ по учебному предмету "Математика"
(базовый уровень) по районам г. Брянска в 2016 - 2017 гг.**

Таблица 47

№ п/п	Наименование АТЕ	Количество участников		Средний балл		Средняя отметка		Доля участников, получивших отметку "2"	
		2016 год	2017 год	2016 год	2017 год	2016 год	2017 год	2016 год	2017 год
Итого по ОО г. Брянска:		1675	1821	15,5	15,9	4,3	4,4	0,6%	0,5%

Диаграмма 11

Доля участников ЕГЭ по математике (базовый уровень) среди образовательных организаций г. Брянска, получивших отметку "2" в 2017 году



7. ОТЧЁТ О РЕЗУЛЬТАТАХ ЕДИНОГО ГОСУДАРСТВЕННОГО ЭКЗАМЕНА ПО УЧЕБНОМУ ПРЕДМЕТУ "ФИЗИКА" В 2017 ГОДУ В БРЯНСКОЙ ОБЛАСТИ

В 2017 году в едином государственном экзамене по учебному предмету "Физика" в Брянской области приняли участие 1612 человек. Из них: 1524 выпускника образовательных организаций среднего общего образования, 42 выпускника прошлых лет, 31 выпускник учреждений среднего профессионального образования, 15 выпускников, получивших образование в иностранных образовательных организациях.

Распоряжением Рособрандзора от 23.03.2015 г. №794-10 было установлено минимальное количество баллов единого государственного экзамена по стобальной шкале, подтверждающее освоение образовательной программы среднего общего образования по учебному предмету "Физика" в 2015 году – **36 баллов**. В 2017 году минимальное количество баллов не изменилось.

Результаты единого государственного экзамена по учебному предмету "Физика" в 2017 году

Таблица 48

Показатели	Результаты Брянской области в 2017 году
Количество участников ЕГЭ по физике	1612
Средний балл, полученный участниками ЕГЭ по физике	54,4
Количество (доля) участников ЕГЭ по физике, не превысивших минимальный порог баллов	48 участников (3,0%)
Количество участников ЕГЭ по физике, набравших 100 баллов	0

Сравнительные данные результатов ЕГЭ по учебному предмету "Физика" в Брянской области в 2015 - 2017 гг.

Таблица 49

Показатели	2015 год	2016 год	2017 год
Количество участников ЕГЭ по физике в Брянской области	1481	1590	1612
Средний балл по физике	52,4	52,4	54,4
Количество (доля) участников ЕГЭ в Брянской области по физике, не превысивших минимальный порог баллов	63 участника (4,3 %)	48 участников (3,0 %)	48 участников (3,0 %)
Количество участников ЕГЭ, набравших 100 баллов	1	0	0

Сравнительные данные результатов ЕГЭ по учебному предмету "Физика", приведённые в таблице, свидетельствуют о том, что по сравнению с 2016 годом в 2017 году увеличилось количество участников ЕГЭ по физике на 22 человека; средний балл увеличился на 2 балла и составляет 54,4; доля участников ЕГЭ по физике, не преодолевших минимальный установленный порог баллов, не изменилась - 3,0%.

Сравнительные данные результатов ЕГЭ по учебному предмету "Физика" в Брянской области в 2015 - 2017 гг.

Таблица 50

№ п/п	Наименование АТЕ	Количество участников			Средний балл			Доля участников ЕГЭ по предмету, получивших балл ниже установленного		
		2015 год	2016 год	2017 год	2015 год	2016 год	2017 год	2015 год	2016 год	2017 год
Итого по Брянской области:		954	990	1612	52,4	52,4	54,4	6,6%	3,0%	3,0%

Результаты ЕГЭ по учебному предмету "Физика" в г. Брянске (без учащихся учреждений СПО и выпускников прошлых лет) в 2017 году

Таблица 51

№ п/п	Наименование АТЕ	Количество участников ЕГЭ	Средний балл	Количество участников ЕГЭ по предмету, получивших балл ниже установленного	
				участников	%
Итого по ОО г. Брянска:		569	59,2	6	1,1%

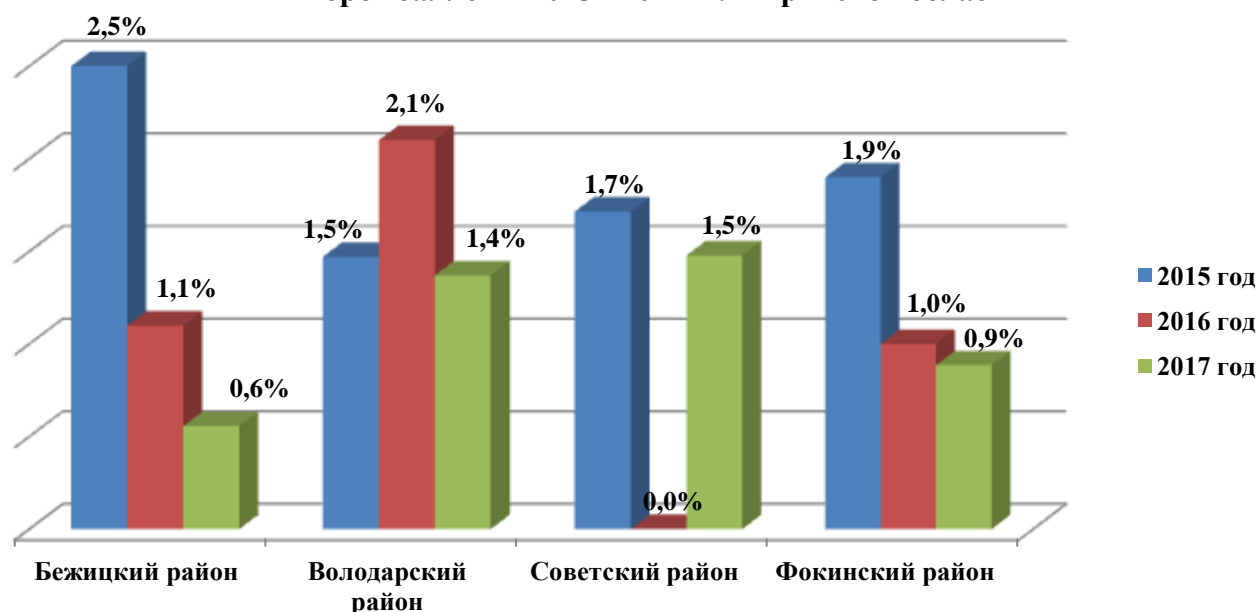
Сравнительные данные результатов ЕГЭ по учебному предмету "Физика" в г. Брянске в 2015 - 2017 гг.

Таблица 52

№ п/п	Наименование АТЕ	Количество участников ЕГЭ			Средний балл			Доля участников ЕГЭ по предмету, получивших балл ниже установленного		
		2015 год	2016 год	2017 год	2015 год	2016 год	2017 год	2015 год	2016 год	2017 год
Итого по ОО г. Брянска:		506	539	569	57,3	57,9	59,2	2,0%	0,9%	1,1%

Диаграмма 12

Доля участников ЕГЭ по физике, не превысивших минимальный порог баллов в 2015 - 2017 гг. в Брянской области



8. ОТЧЁТ О РЕЗУЛЬТАТАХ ЕДИНОГО ГОСУДАРСТВЕННОГО ЭКЗАМЕНА ПО УЧЕБНОМУ ПРЕДМЕТУ "ХИМИЯ" В 2017 ГОДУ В БРЯНСКОЙ ОБЛАСТИ

В 2017 году в ЕГЭ по учебному предмету "Химия" приняли участие 800 человек. Из них: 717 выпускников образовательных организаций среднего общего образования, 22 выпускника прошлых лет, 32 обучающихся учреждений среднего профессионального образования, 29 выпускников, получивших среднее общее образование в иностранных образовательных организациях.

Распоряжением Рособрнадзора от 23.03.2015 г. №794-10 установлено минимальное количество баллов единого государственного экзамена по стобалльной шкале, подтверждающее освоение основной образовательной программы среднего общего образования по учебному предмету "Химия" в 2015 году - **36 баллов**. В 2017 году минимальное количество баллов не изменилось.

Результаты ЕГЭ по учебному предмету "Химия" в 2017 году

Таблица 53

Показатели	Результаты Брянской области в 2017 году
Количество участников ЕГЭ по химии	800
Средний балл, полученный участниками ЕГЭ по химии	60,1
Количество (доля) участников ЕГЭ по химии, не превысивших минимальный порог баллов	90 участников (11,3%)
Количество участников ЕГЭ, набравших 100 баллов	10

Сравнительные данные результатов ЕГЭ по учебному предмету "Химия" в Брянской области в 2015 - 2017 гг.

Таблица 54

Показатели	2015 год	2016 год	2017 год
Количество участников ЕГЭ по химии в Брянской области	887	817	800
Средний балл по химии	61,7	59,0	60,1
Количество (доля) участников ЕГЭ в Брянской области по химии, не превысивших минимальный порог баллов	52 участника (5,9%)	70 участников (8,6%)	90 участников (11,3%)
Количество участников ЕГЭ, набравших 100 баллов	10	4	10

Сравнительные данные результатов единого государственного экзамена по учебному предмету "Химия", приведённые в таблице, свидетельствуют о том, что по сравнению с 2016 годом в 2017 году уменьшилось количество участников ЕГЭ по химии на 17 человек; средний балл повысился на 1,1 балла; при этом доля участников ЕГЭ по химии, не преодолевших минимальный установленный порог баллов, увеличилась на 2,7

Сравнительные данные результатов ЕГЭ по учебному предмету "Химия" в Брянской области в 2015 - 2017 гг.

Таблица 55

№ п/п	Наименование АТЕ	Количество участников			Средний балл			Доля участников ЕГЭ по предмету, получивших балл ниже установленного		
		2015 год	2016 год	2017 год	2015 год	2016 год	2017 год	2015 год	2016 год	2017 год
	Итого по Брянской области:	887	817	800	61,7	59,0	60,1	5,9%	8,6%	11,3%

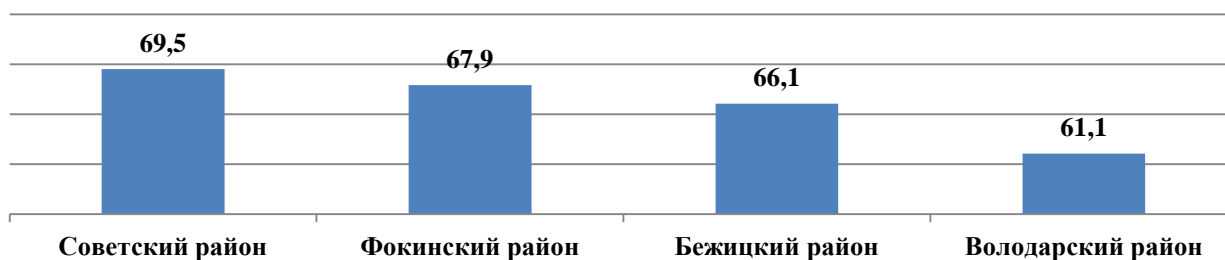
Результаты ЕГЭ по учебному предмету "Химия" в г. Брянске (без учащихся учреждений СПО и выпускников прошлых лет) в 2017 году

Таблица 56

№ п/п	Наименование АТЕ	Количество участников ЕГЭ	Средний балл	Количество участников ЕГЭ по предмету, получивших балл ниже установленного	
				участников	%
	Итого по ОО г. Брянска:	298	66,8	18	6,0%

Диаграмма 13

Средний балл по химии в 2017 году участников образовательных организаций г. Брянска



Сравнительные данные результатов ЕГЭ по учебному предмету "Химия" по районам г. Брянска в 2015 - 2017 гг.

Таблица 57

№ п/п	Наименование АТЕ	Количество участников ЕГЭ			Средний балл			Доля участников ЕГЭ по предмету, получивших балл ниже установленного		
		2015 год	2016 год	2017 год	2015 год	2016 год	2017 год	2015 год	2016 год	2017 год
	Итого по ОО г.Брянска:	286	257	298	68,3	63,1	66,8	3,8%	5,7%	6,0%

9. ОТЧЁТ О РЕЗУЛЬТАТАХ ЕДИНОГО ГОСУДАРСТВЕННОГО ЭКЗАМЕНА ПО УЧЕБНОМУ ПРЕДМЕТУ "ИНФОРМАТИКА И ИНФОРМАЦИОННО-КОММУНИКАЦИОННЫЕ ТЕХНОЛОГИИ (ИКТ)" В 2017 ГОДУ В БРЯНСКОЙ ОБЛАСТИ

В едином государственном экзамене по учебному предмету "Информатика и информационно-коммуникационные технологии (ИКТ)" в 2017 году приняли участие 460 выпускников различных типов образовательных организаций Брянской области. Из них: 428 выпускников образовательных организаций среднего общего образования, 17 выпускников прошлых лет, 8 выпускников учреждений среднего профессионального образования и 7 выпускников, получивших среднее общее образование в иностранных образовательных организациях.

Распоряжением Рособрнадзора от 23.03.2015 г. №794-10 было установлено минимальное количество баллов единого государственного экзамена по стобальной шкале, подтверждающее освоение основной образовательной программы среднего общего образования по учебному предмету "Информатика и ИКТ" в 2015 году - **40 баллов**. В 2017 году минимальное количество баллов не изменилось.

Результаты ЕГЭ по учебному предмету "Информатика и ИКТ" в 2017 году

Таблица 58

Показатели	Результаты Брянской области в 2017 году
Количество участников ЕГЭ по информатике и ИКТ	460
Средний балл, полученный участниками ЕГЭ по информатике и ИКТ	58,6
Количество (доля) участников ЕГЭ по информатике и ИКТ, не превысивших минимальный порог баллов	37 участников (8,0%)
Количество участников ЕГЭ, набравших 100 баллов	0

Сравнительные данные результатов ЕГЭ по учебному предмету "Информатика и ИКТ" в Брянской области в 2015 - 2017 гг.

Таблица 59

Показатели	2015 год	2016 год	2017 год
Количество участников по информатике и ИКТ в Брянской области	447	431	460
Средний балл по информатике и ИКТ	50,3	57,0	58,6
Количество (доля) участников ЕГЭ по информатике и ИКТ в Брянской области, не превысивших минимальный порог баллов	90 участников (20,1%)	51 участник (11,8%)	37 участников (8,0%)
Количество участников ЕГЭ, набравших 100 баллов	0	2	0

Сравнительные данные результатов ЕГЭ по учебному предмету "Информатика и ИКТ", приведённые в таблице, свидетельствуют о том, что по сравнению с 2016 годом в 2017 году количество участников ЕГЭ по предмету увеличилось на 29 человек; средний балл увеличился на 1,6; доля участников ЕГЭ, не преодолевших минимальный установленный порог баллов, уменьшилась с 11,8% до 8,0%

Сравнительные данные результатов ЕГЭ по учебному предмету "Информатика и ИКТ" в Брянской области в 2015 - 2017 гг.

Таблица 60

№ п/п	Наименование АТЕ	Количество участников			Средний балл			Доля участников ЕГЭ по предмету, получивших балл ниже установленного		
		2015 год	2016 год	2017 год	2015 год	2016 год	2017 год	2015 год	2016 год	2017 год
Итого по Брянской области:		447	431	460	50,3	57,0	58,6	20,1%	11,8%	8,0%

Результаты ЕГЭ по учебному предмету "Информатика и ИКТ" в г. Брянске (без учащихся учреждений СПО и выпускников прошлых лет) в 2017 году

Таблица 61

№ п/п	Наименование АТЕ	Количество участников ЕГЭ	Средний балл	Количество участников ЕГЭ по предмету, получивших балл ниже установленного	Доля участников ЕГЭ по предмету, получивших балл ниже установленного
Итого по ОО г. Брянска:		270	62,0	13	4,8%

Диаграмма 14



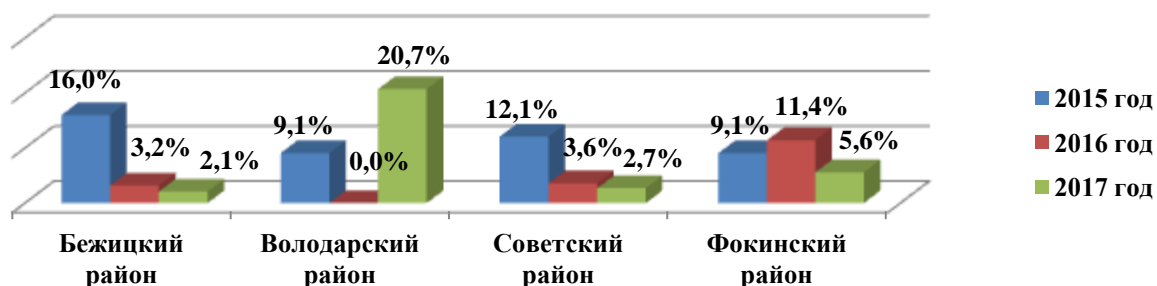
Сравнительные данные результатов ЕГЭ по учебному предмету "Информатика и ИКТ" в г. Брянске в 2015 - 2017 гг.

Таблица 62

№ п/п	Наименование АТЕ	Количество участников ЕГЭ			Средний балл			Доля участников ЕГЭ по предмету, получивших балл ниже установленного		
		2015 год	2016 год	2017 год	2015 год	2016 год	2017 год	2015 год	2016 год	2017 год
Итого по ОО г. Брянска:		243	252	270	270	62,9	62,0	12,8%	4,0%	4,8%

Диаграмма 15

Доля участников ЕГЭ г. Брянска по информатике и ИКТ, получивших балл ниже установленного, в 2015 - 2017 гг.



10. ОТЧЁТ О РЕЗУЛЬТАТАХ ЕДИНОГО ГОСУДАРСТВЕННОГО ЭКЗАМЕНА ПО УЧЕБНОМУ ПРЕДМЕТУ "БИОЛОГИЯ" В 2017 ГОДУ В БРЯНСКОЙ ОБЛАСТИ

В едином государственном экзамене по учебному предмету "Биология" принимали участие 1173 человека. Из них: 1062 выпускника образовательных организаций среднего общего образования, 40 выпускников учреждений среднего профессионального образования, 40 выпускников прошлых лет, 31 выпускник, получивший среднее общее образование в иностранных образовательных организациях.

Распоряжением Рособрнадзора от 23.03.2015 г. №794-10 установлено минимальное количество баллов единого государственного экзамена по стобалльной шкале, подтверждающее освоение основной образовательной программы среднего общего образования по учебному предмету "Биология" в 2015 году – **36 баллов**. В 2017 году минимальное количество баллов не изменилось.

Результаты ЕГЭ по учебному предмету "Биология" в 2017 году

Таблица 63

Показатели	Результаты Брянской области в 2017 году
Количество участников ЕГЭ по биологии	1173
Средний балл, полученный участниками ЕГЭ по биологии	59,4
Количество (доля) участников ЕГЭ по биологии, не превысивших минимальный порог баллов	102 участника (8,7%)
Количество участников ЕГЭ, набравших 100 баллов	2 участника

Сравнительные данные результатов ЕГЭ по учебному предмету "Биология" в Брянской области в 2015 - 2017 гг.

Таблица 64

Показатели	2015 год	2016 год	2017 год
Количество участников по биологии в Брянской области	1402	1251	1173
Средний балл по биологии	58,3	55,4	59,4
Количество (доля) участников ЕГЭ по биологии в Брянской области, не превысивших минимальный порог баллов	135 участников (9,6%)	154 участника (12,3%)	102 участника (8,7%)
Количество участников ЕГЭ, набравших 100 баллов	2	0	2

Сравнительные данные результатов ЕГЭ по учебному предмету "Биология", приведённые в таблице, свидетельствуют о том, что по сравнению с 2016 годом в 2017 году уменьшилось количество участников ЕГЭ по биологии на 78 человек; средний балл повысился на 4,0; доля участников ЕГЭ по биологии, не преодолевших минимальный установленный порог баллов, уменьшилась с 12,3% до 8,7%.

Сравнительные данные результатов ЕГЭ по учебному предмету "Биология" в Брянской области в 2015 - 2017 гг.

Таблица 65

№ п/п	Наименование АТЕ	Количество участников			Средний балл			Доля участников ЕГЭ по биологии, не превысивших минимальный порог баллов		
		2015 год	2016 год	2017 год	2015 год	2016 год	2017 год	2015 год	2016 год	2017 год
Итого по Брянской области:		1402	1251	1173	58,3	55,4	59,4	9,6%	12,3%	8,7%

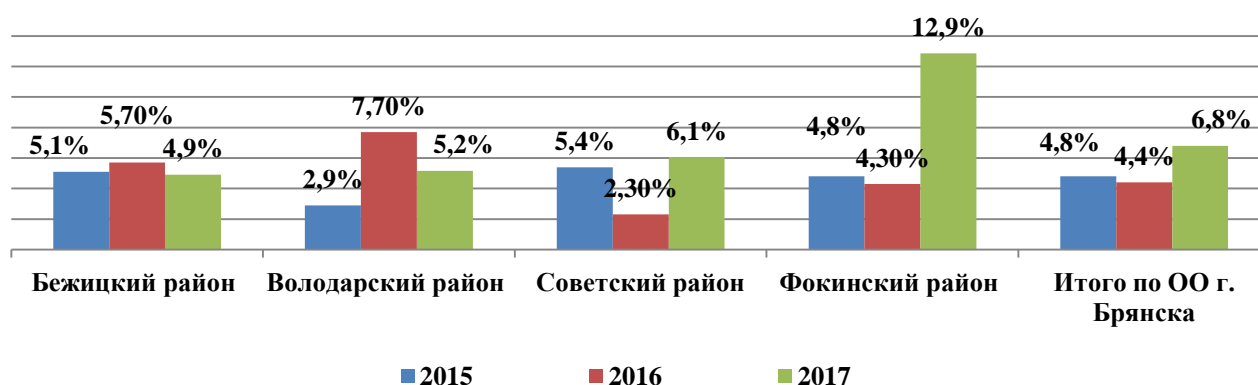
Результаты ЕГЭ по учебному предмету "Биология" в г. Брянске (без учащихся учреждений СПО и выпускников прошлых лет) в 2017 году

Таблица 66

№ п/п	Наименование АТЕ	Количество участников ЕГЭ	Средний балл	Количество участников ЕГЭ по предмету, получивших балл ниже установленного	
				участников	%
Итого по ОО г. Брянска:		382	63,7	26	6,8%

Диаграмма 16

Доля участников ЕГЭ по биологии образовательных организаций г.Брянска, получивших балл ниже установленного в 2015 - 2017 гг.



Сравнительные данные результатов ЕГЭ по учебному предмету "Биология" в г. Брянске в 2015 - 2017 гг.

Таблица 67

№ п/п	Наименование АТЕ	Количество участников ЕГЭ			Средний балл			Количество участников ЕГЭ по предмету, получивших балл ниже установленного		
		2015 год	2016 год	2017 год	2015 год	2016 год	2017 год	2015 год	2016 год	2017 год
Итого по ОО г.Брянска:		398	338	382	65,8	61,0	63,7	4,8%	4,4%	6,8%

11. ОТЧЁТ О РЕЗУЛЬТАТАХ ЕДИНОГО ГОСУДАРСТВЕННОГО ЭКЗАМЕНА ПО УЧЕБНОМУ ПРЕДМЕТУ "ИСТОРИЯ" В 2017 ГОДУ В БРЯНСКОЙ ОБЛАСТИ

В едином государственном экзамене по учебному предмету "История" в 2017 году приняли участие 1047 выпускников различных типов образовательных организаций Брянской области. Из них: 961 выпускник образовательных организаций среднего общего образования, 18 выпускников учреждений среднего профессионального образования, 59 выпускников прошлых лет, 9 выпускников, получивших среднее общее образование в иностранных образовательных организациях.

Распоряжением Рособнадзора от 23.03.2015 г. №794-10 было установлено минимальное количество баллов единого государственного экзамена по стобалльной шкале, подтверждающее освоение основной образовательной программы среднего общего образования по учебному предмету "История" в 2015 году – **32 балла**. В 2017 году минимальное количество баллов не изменилось.

Результаты ЕГЭ по учебному предмету "История" в 2017 году

Таблица 68

Показатели	Результаты Брянской области в 2017 году
Количество участников ЕГЭ по истории	1047
Средний балл, полученный участниками ЕГЭ по истории	57,2
Количество (доля) участников ЕГЭ по истории, не превысивших минимальный порог баллов	43 участника (4,1%)
Количество участников ЕГЭ, набравших 100 баллов	8

Сравнительные данные результатов ЕГЭ по учебному предмету "История" в Брянской области в 2015 г. - 2017 гг.

Таблица 69

Показатели	2015 год	2016 год	2017 год
Количество участников ЕГЭ по истории	1206	1084	1047
Средний балл, полученный участниками ЕГЭ по истории	53,4	54,3	57,2
Количество (доля) участников ЕГЭ по истории, не превысивших минимальный порог баллов	67 участников (5,6%)	76 участников (7,0%)	43 участника (4,1%)
Количество участников ЕГЭ, набравших 100 баллов	2	1	8

Сравнительные данные результатов ЕГЭ по учебному предмету "История", приведённые в таблице, позволяют говорить о том, что по сравнению с 2016 годом в 2017 году количество участников ЕГЭ по истории уменьшилось на 37 человек; средний балл повысился на 2,9 и составил 57,2 балла; на 2,9% уменьшилась доля участников ЕГЭ по предмету, не превысивших минимальный порог баллов.

Сравнительные данные результатов ЕГЭ по учебному предмету "История" в Брянской области в 2015 - 2017 гг.

Таблица 70

№ п/п	Наименование АТЕ	Количество участников			Средний балл			Доля участников ЕГЭ, не превысивших минимальный порог баллов		
		2015 год	2016 год	2017 год	2015 год	2016 год	2017 год	2015 год	2016 год	2017 год
Итого по Брянской области:		1206	1084	1047	53,4	54,3	57,2	5,6%	7,0%	4,1%

Результаты ЕГЭ по учебному предмету "История" в г. Брянске (без учащихся учреждений СПО и выпускников прошлых лет) в 2017 году

Таблица 71

№ п/п	Наименование АТЕ	Количество участников ЕГЭ	Средний балл	Количество участников ЕГЭ по предмету, получивших балл ниже установленного	
				участников	%
Итого по ОО г. Брянска:		338	63,1	10	3,0%

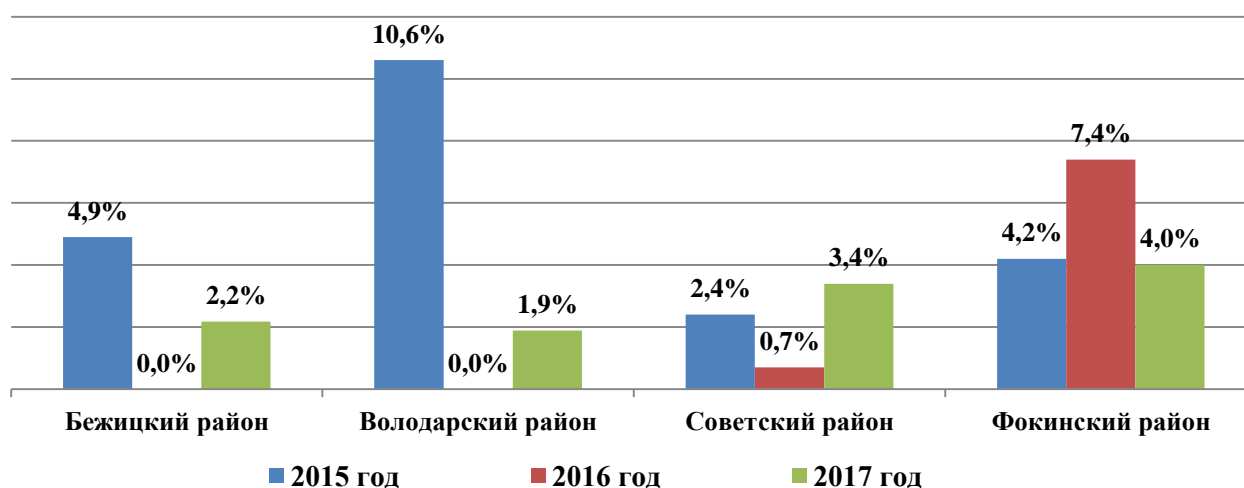
Сравнительные данные результатов ЕГЭ по учебному предмету "История" в г. Брянске в 2015 - 2017 гг.

Таблица 72

№ п/п	Наименование АТЕ	Количество участников ЕГЭ			Средний балл			Доля участников ЕГЭ по предмету, получивших балл ниже установленного		
		2015 год	2016 год	2017 год	2015 год	2016 год	2017 год	2015 год	2016 год	2017 год
Итого по ОО г. Брянска:		428	347	338	56,2	58,4	63,1	5,1%	0,3%	3,0%

Диаграмма 17

Доля участников ЕГЭ по истории образовательных организаций г.Брянска, получивших балл ниже установленного, в 2015 - 2017 гг.



12. ОТЧЁТ О РЕЗУЛЬТАТАХ ЕДИНОГО ГОСУДАРСТВЕННОГО ЭКЗАМЕНА ПО УЧЕБНОМУ ПРЕДМЕТУ "ГЕОГРАФИЯ" В 2017 ГОДУ В БРЯНСКОЙ ОБЛАСТИ

В едином государственном экзамене по учебному предмету "География" в 2017 году приняли участие 81 выпускник различных видов образовательных организаций Брянской области. Из них: 76 выпускников образовательных организаций среднего общего образования, 3 выпускника прошлых лет, 2 выпускника учреждений СПО.

Распоряжением Рособнадзора от 23.03.2015 г. №794-10 установлено минимальное количество баллов единого государственного экзамена по стобалльной шкале, подтверждающее освоение основной образовательной программы среднего общего образования по географии в 2015 году - **37 баллов**. В 2017 году минимальное количество баллов не изменилось.

Результаты ЕГЭ по учебному предмету "География" в 2017 году

Таблица 73

Показатели	Результаты Брянской области в 2017 году
Количество участников ЕГЭ по географии	81
Средний балл, полученный участниками ЕГЭ по географии	55,4
Количество (доля) участников ЕГЭ по географии, не превысивших минимальный порог баллов	2 участника (2,5%)
Количество участников ЕГЭ, набравших 100 баллов	0

Сравнительные данные результатов ЕГЭ по учебному предмету "География" в Брянской области в 2015 – 2017 гг.

Таблица 74

Показатели	2015 год	2016 год	2017 год
Количество участников ЕГЭ по географии в Брянской области	114	108	81
Средний балл по географии	55,3	52,7	55,4
Количество (доля) участников ЕГЭ в Брянской области по географии, не превысивших минимальный порог баллов	7 участников (6,1%)	8 участников (7,4%)	2 участника (2,5%)
Количество участников ЕГЭ, набравших 100 баллов	0	1	0

Сравнительные данные результатов ЕГЭ по учебному предмету "География", приведённые в таблице, позволяют говорить о том, что по сравнению с 2016 годом в 2017 году уменьшилось количество участников по учебному предмету "География" на 27 человек; средний балл увеличился на 2,7; доля участников ЕГЭ по учебному предмету "География", не преодолевших минимальный установленный порог баллов, уменьшилась с 7,4% до 2,5%.

Сравнительные данные результатов ЕГЭ по учебному предмету "География" в Брянской области в 2015 - 2017 гг.

Таблица 75

№ п/п	Наименование АТЕ	Количество участников			Средний балл			Доля участников ЕГЭ по предмету, получивших балл ниже установленного		
		2015 год	2016 год	2017 год	2015 год	2016 год	2017 год	2015 год	2016 год	2017 год
Итого по Брянской области:		114	108	81	55,3	52,7	55,4	6,1%	8,0%	2,5%

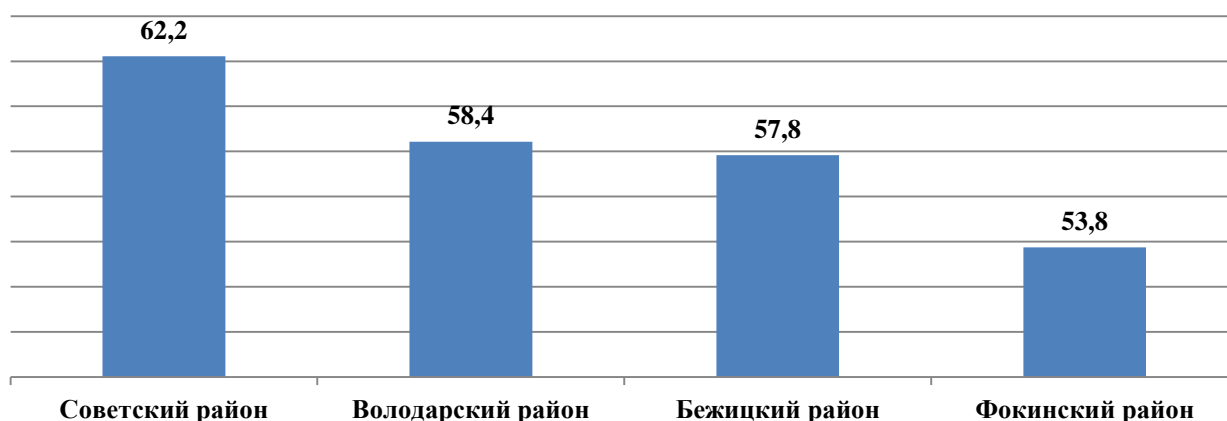
Результаты ЕГЭ по учебному предмету "География" в г. Брянске (без учащихся учреждений СПО и выпускников прошлых лет) в 2017 году

Таблица 76

№ п/п	Наименование АТЕ	Количество участников ЕГЭ	Средний балл	Количество (доля) участников ЕГЭ по предмету, получивших балл ниже установленного	
				участников	%
Итого по ОО г. Брянска:		26	58,9	1	3,8%

Диаграмма 18

Средний балл по географии в 2017 году участников общеобразовательных организаций г. Брянска



Сравнительные данные результатов ЕГЭ по учебному предмету "География" в г. Брянске в 2015 - 2017 гг.

Таблица 77

№ п/п	Наименование АТЕ	Количество участников ЕГЭ			Средний балл			Доля участников ЕГЭ по предмету, получивших балл ниже установленного		
		2015 год	2016 год	2017 год	2015 год	2016 год	2017 год	2015 год	2016 год	2017 год
Итого по ОО г. Брянска		25	20	26	60,6	54,8	58,9	4,0%	10%	3,8%

13. ОТЧЁТ О РЕЗУЛЬТАТАХ ЕДИНОГО ГОСУДАРСТВЕННОГО ЭКЗАМЕНА ПО ИНОСТРАННЫМ ЯЗЫКАМ (АНГЛИЙСКИЙ, НЕМЕЦКИЙ, ФРАНЦУЗСКИЙ) В 2017 ГОДУ В БРЯНСКОЙ ОБЛАСТИ

В соответствии с Приказом Минобрнауки России от 26.12.2013 №1400 "Об утверждении Порядка проведения государственной итоговой аттестации по образовательным программам среднего общего образования" (Зарегистрировано в Минюсте России 03.02.2014 № 31205) с 2015 года при проведении ЕГЭ по иностранным языкам включен раздел "Говорение" (по желанию участника ЕГЭ) с использованием электронных контрольных измерительных материалов.

В едином государственном экзамене по иностранным языкам в 2017 году приняли участие 404 выпускника различных видов образовательных организаций Брянской области. 389 человека сдавали английский язык: из них 354 выпускника образовательных организаций среднего общего образования, 2 выпускника учреждений СПО, 22 выпускника прошлых лет и 11 участников, получивших среднее общее образование в иностранных образовательных организациях.

Немецкий язык сдавали 13 человек, выпускники образовательных организаций среднего общего образования. Французский язык сдавали 2 выпускника образовательных организаций среднего общего образования.

В 2017 году испанский язык не был выбран участниками единого государственного экзамена

Распоряжением Рособрназора от 23.03.2015 г. №794-10 было установлено минимальное количество баллов единого государственного экзамена по стобальной шкале по иностранным языкам (английский, французский, немецкий, испанский), подтверждающее освоение основной образовательной программы среднего общего образования по иностранному языку в 2015 году - **22 балла**. В 2017 году минимальное количество баллов не изменилось.

Результаты ЕГЭ по иностранным языкам в 2017 году

Таблица 78

Показатели	Результаты Брянской области в 2017 году		
	Английский язык	Немецкий язык	Французский язык
Количество участников ЕГЭ по иностранному языку	389	13	2
Средний балл, полученный участниками ЕГЭ по иностранному языку	71,4	49,4	59,0
Количество (доля) участников ЕГЭ по иностранному языку, не превысивших минимальный порог баллов	3 участника (0,9%)	0	0
Количество участников ЕГЭ, набравших 100 баллов	0	0	0

Таблица 79

Предмет	Количество участников		
	Общее количество	Из них сдавали	
		письменную часть	устную часть
Английский язык	389	389	383
Немецкий язык	13	13	13
Французский язык	2	2	2

**Сравнительные данные результатов ЕГЭ по иностранным языкам в Брянской области
в 2015 - 2017 гг.**

Английский язык

Таблица 80

Показатели	2015 год	2016 год	2017 год
Количество участников ЕГЭ по английскому языку	370	352	389
Средний балл по английскому языку	64,0	71,2	71,4
Количество (доля) участников ЕГЭ в Брянской области по английскому языку, не превысивших минимальный порог баллов	14 участников (3,8%)	3 участника (0,9%)	3 участника (0,8%)
Количество участников ЕГЭ, набравших 100 баллов	0	0	0

В 2017 году увеличилось количество участников по английскому языку на 37 человек по сравнению с 2016 годом; средний балл увеличился на 0,2; доля участников ЕГЭ по английскому языку, не преодолевших минимальный установленный порог баллов, уменьшилась с 0,9% до 0,8%.

Немецкий язык

Таблица 81

Показатели	2015 год	2016 год	2017 год
Количество участников ЕГЭ по немецкому языку	14	10	13
Средний балл, полученный участниками ЕГЭ по немецкому языку	47,4	51,8	49,4
Количество (доля) участников ЕГЭ по немецкому языку, не превысивших минимальный порог баллов	1 участник (7,1%)	0	0
Количество участников ЕГЭ, набравших 100 баллов	0	0	0

В 2017 году количество участников по немецкому языку увеличилось на 3 человека по сравнению с 2016 годом; средний балл уменьшился на 2,4; все участники ЕГЭ преодолели минимальный установленный порог баллов по немецкому языку.

Французский язык

Таблица 82

Показатели	2015 год	2016 год	2017 год
Количество участников ЕГЭ по французскому языку	-	2	2
Средний балл, полученный участниками ЕГЭ по французскому языку	-	59,0	59,0
Количество (доля) участников ЕГЭ по французскому языку, не превысивших минимальный порог баллов	-	0	0
Количество участников ЕГЭ, набравших 100 баллов	-	0	0

Все участники ЕГЭ преодолели минимальный установленный порог баллов по французскому языку.

Испанский язык

Таблица 83

Показатели	2015 год	2016 год	2017 год
Количество участников ЕГЭ по испанскому языку	1	2	-
Средний балл, полученный участниками ЕГЭ по испанскому языку	61,0	72,0	-
Количество (доля) участников ЕГЭ по испанскому языку, не превысивших минимальный порог баллов	0	0	-
Количество участников ЕГЭ, набравших 100 баллов	0	0	-

Сравнительные данные результатов ЕГЭ по учебному предмету "Английский язык" в Брянской области в 2015 - 2017 гг.

Таблица 84

№ п/п	Наименование АТЕ	Количество участников			Средний балл			Доля участников ЕГЭ по английскому языку, получивших балл ниже минимального		
		2015 год	2016 год	2017 год	2015 год	2016 год	2017 год	2015 год	2016 год	2017 год
Итого по Брянской области:		370	352	389	64,0	71,2	71,4	3,8%	0,9%	0,8%

Результаты ЕГЭ по учебному предмету "Английский язык" в г. Брянске (без учащихся СПО и выпускников прошлых лет) в 2017 году

Таблица 85

№ п/п	Наименование АТЕ	Количество участников ЕГЭ	Средний балл	Количество участников ЕГЭ по предмету, получивших балл ниже установленного	
				участников	%
Итого по ОО г. Брянска:		234	75,9	0	0,0%

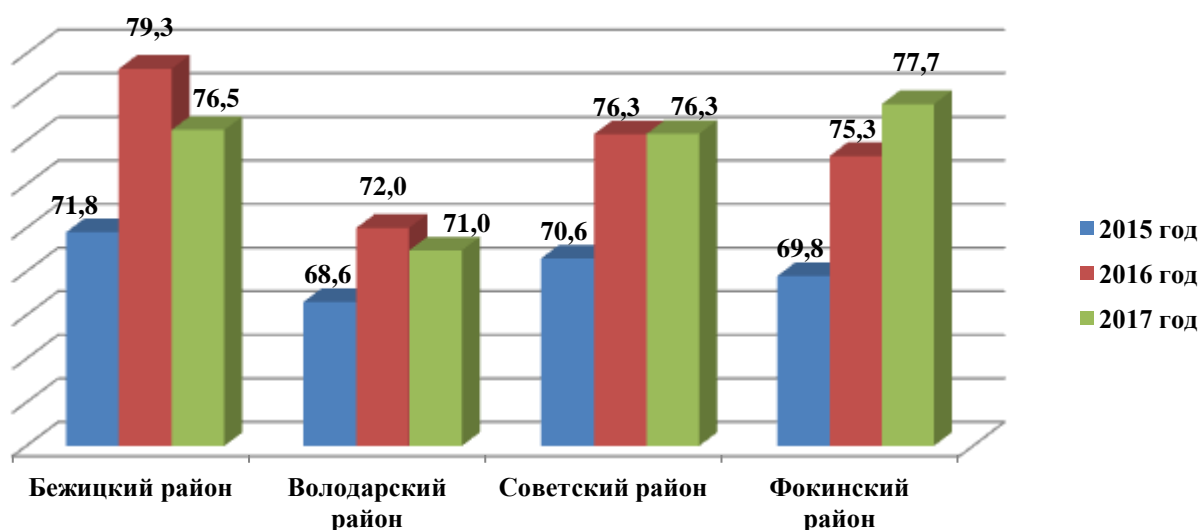
Сравнительные данные результатов ЕГЭ по учебному предмету "Английский язык" в г. Брянска в 2015 - 2017 гг.

Таблица 86

№ п/п	Наименование АТЕ	Количество участников ЕГЭ			Наименование АТЕ			Количество участников ЕГЭ по предмету, получивших балл ниже установленного		
		2015 год	2016 год	2017 год	2015 год	2016 год	2017 год	2015 год	2016 год	2017 год
Итого по ОО г. Брянска:		204	187	234	70,6	76,6	75,9	0,5%	0,0%	0,0%

Диаграмма 19

Средний балл участников ЕГЭ по учебному предмету "Английский язык" в г. Брянске в 2015 - 2017 гг.



14. ОТЧЁТ О РЕЗУЛЬТАТАХ ЕДИНОГО ГОСУДАРСТВЕННОГО ЭКЗАМЕНА ПО УЧЕБНОМУ ПРЕДМЕТУ "ОБЩЕСТВОЗНАНИЕ" В 2017 ГОДУ В БРЯНСКОЙ ОБЛАСТИ

В едином государственном экзамене по учебному предмету "Обществознание" в 2017 году приняли участие 2991 человек, из них 2785 - выпускники образовательных организаций среднего общего образования, 76 выпускников учреждений среднего профессионального образования, 111 выпускников прошлых лет, 19 выпускников иностранных государств.

Распоряжением Рособрнадзора от 23.03. г. №794-10 было установлено минимальное количество баллов единого государственного экзамена по стобальной шкале по учебному предмету "Обществознание", подтверждающее освоение основной образовательной программы среднего общего образования по указанному предмету в 2015 году - **42 балла**. В 2017 году минимальное количество баллов не изменилось.

Результаты ЕГЭ по учебному предмету "Обществознание" в 2017 году

Таблица 87

Показатели	Результаты Брянской области в 2017 году
Количество участников ЕГЭ по обществознанию	2991
Средний балл, полученный участниками ЕГЭ по обществознанию	60,3
Количество (доля) участников ЕГЭ по обществознанию, не превысивших минимальный порог баллов	275 участников (9,2%)
Количество участников ЕГЭ, набравших 100 баллов	8

Сравнительные данные результатов ЕГЭ по учебному предмету "Обществознание" в Брянской области в 2015 - 2017 гг.

Таблица 88

Показатели	2015 год	2016 год	2017 год
Количество участников ЕГЭ по обществознанию	3699	3206	2991
Средний балл по обществознанию	57,4	54,9	60,3
Количество (доля) участников ЕГЭ по обществознанию, не превысивших минимальный порог баллов	379 участников (10,2%)	442 участника (13,8%)	275 участников (9,2%)
Количество участников ЕГЭ, набравших 100 баллов	2	0	8

Сравнительные данные результатов ЕГЭ по учебному предмету "Обществознание", приведённые в таблице, позволяют говорить о том, что по сравнению с 2016 годом в 2017 году количество участников ЕГЭ по обществознанию уменьшилось на 215 человек; средний балл увеличился на 5,4; при этом доля участников ЕГЭ по обществознанию, не превысивших минимальный порог баллов, уменьшилась на 4,6%.

Сравнительные данные результатов ЕГЭ по учебному предмету "Обществознание" в Брянской области в 2015 - 2017 гг.

Таблица 89

№ п/п	Наименование АТЕ	Количество участников			Средний балл			Доля участников ЕГЭ по предмету, получивших балл ниже установленного		
		2015 год	2016 год	2017 год	2015 год	2016 год	2017 год	2015 год	2016 год	2017 год
Итого по Брянской области:		3699	3206	2991	57,4	54,9	60,3	10,2%	13,8%	9,2%

Результаты ЕГЭ по учебному предмету "Обществознание" в г. Брянске (без учащихся учреждений СПО и выпускников прошлых лет) в 2017 году

Таблица 90

№ п/п	Наименование АТЕ	Количество участников ЕГЭ	Средний балл	Количество (доля) участников ЕГЭ по предмету, получивших балл ниже установленного	
				участников	%
Итого по ОО г. Брянска		1040	65,8	51	4,9%

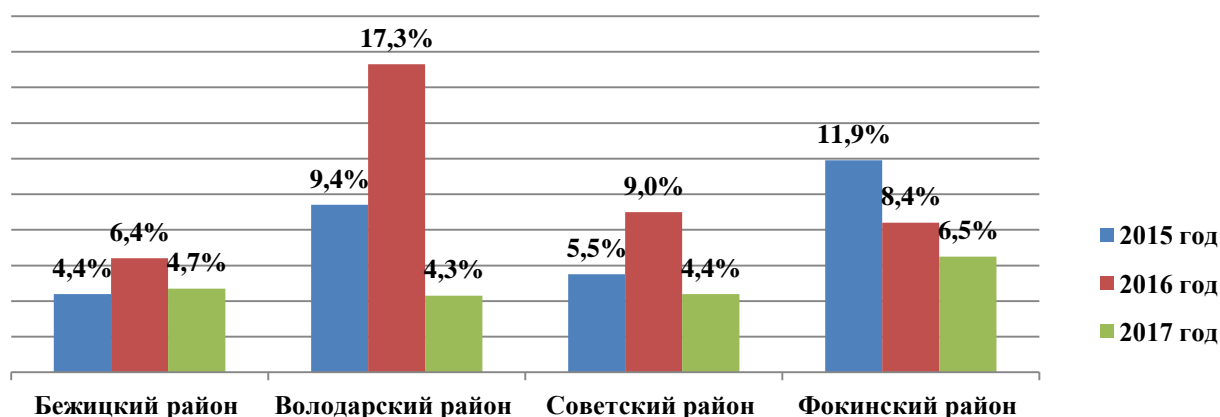
Сравнительные данные результатов ЕГЭ по учебному предмету "Обществознание" в г. Брянске в 2015 - 2017 гг.

Таблица 91

№ п/п	Наименование АТЕ	Количество участников ЕГЭ			Средний балл			Доля участников ЕГЭ по предмету, получивших балл ниже установленного		
		2015 год	2016 год	2017 год	2015 год	2016 год	2017 год	2015 год	2016 год	2017 год
Итого по ОО г. Брянска:		1248	1089	1040	59,9	58,4	65,8	7,3%	9,4%	4,9%

Диаграмма 20

Доля участников ЕГЭ по обществознанию г. Брянске, получивших балл ниже установленного, в 2015 - 2017 гг.



15. ОТЧЁТ О РЕЗУЛЬТАТАХ ЕДИНОГО ГОСУДАРСТВЕННОГО ЭКЗАМЕНА ПО УЧЕБНОМУ ПРЕДМЕТУ "ЛИТЕРАТУРА" В 2017 ГОДУ В БРЯНСКОЙ ОБЛАСТИ

В едином государственном экзамене по учебному предмету "Литература" в 2017 году приняли участие 304 человека из различных типов образовательных организаций Брянской области. Из них: 254 выпускника образовательных организаций среднего общего образования, 15 выпускников учреждений среднего профессионального образования, 25 выпускников прошлых лет и 10 выпускников, получивших среднее общее образование в иностранных образовательных организациях.

Распоряжением Рособрнадзора от 23.03.2015 г. №794-10 было установлено минимальное количество баллов единого государственного экзамена по стобальной шкале, подтверждающее освоение образовательной программы среднего общего образования по учебному предмету "Литература" в 2015 году - **32 балла**. В 2017 году минимальное количество баллов не изменилось.

Результаты ЕГЭ по учебному предмету "Литература" в 2017 году

Таблица 92

Показатели	Результаты Брянской области в 2017 году
Количество участников ЕГЭ по литературе	304
Средний балл, полученный участниками ЕГЭ по литературе	64,4
Количество (доля) участников ЕГЭ по литературе, не превысивших минимальный порог баллов	6 участников (2,0%)
Количество участников ЕГЭ, набравших 100 баллов	9

Сравнительные данные результатов ЕГЭ по учебному предмету "Литература" в Брянской области в 2015 - 2017 гг.

Таблица 93

Показатели	2015 год	2016 год	2017 год
Количество участников ЕГЭ по литературе в Брянской области	243	291	304
Средний балл по литературе	65,0	64,1	64,4
Количество (доля) участников ЕГЭ в Брянской области по литературе, не превысивших минимальный порог баллов	1,6 % (4 участника)	1,0 % (3 участника)	2,0 % (6 участников)
Количество участников ЕГЭ, набравших 100 баллов	2	6	9

Сравнительные данные результатов ЕГЭ по учебному предмету "Литература", приведённые в таблице, позволяют говорить о том, что по сравнению с 2016 годом, в 2017 году количество участников ЕГЭ по предмету увеличилось на 13 человек; средний балл увеличился на 0,3; с 1,0% до 2,0% увеличилась доля участников ЕГЭ по литературе, не превысивших минимальный порог.

Сравнительные данные результатов ЕГЭ по учебному предмету "Литература" в Брянской области в 2015 - 2017 гг.

Таблица 94

№ п/п	Наименование АТЕ	Количество участников			Средний балл			Доля участников ЕГЭ по предмету, получивших балл ниже установленного		
		2015 год	2016 год	2017 год	2015 год	2016 год	2017 год	2015 год	2016 год	2017 год
Итого по Брянской области:		243	291	304	65,0	64,1	64,4	1,6%	1,0%	2,0%

Результаты ЕГЭ по учебному предмету "Литература" в г. Брянске (без учащихся учреждений СПО и выпускников прошлых лет) в 2017 году

Таблица 95

№ п/п	Наименование АТЕ	Количество участников ЕГЭ	Средний балл	Количество участников ЕГЭ, получивших балл ниже установленного	Доля участников ЕГЭ, получивших балл ниже установленного
				участников	%
Итого по ОО г.Брянска:		115	70,2	2	1,7%

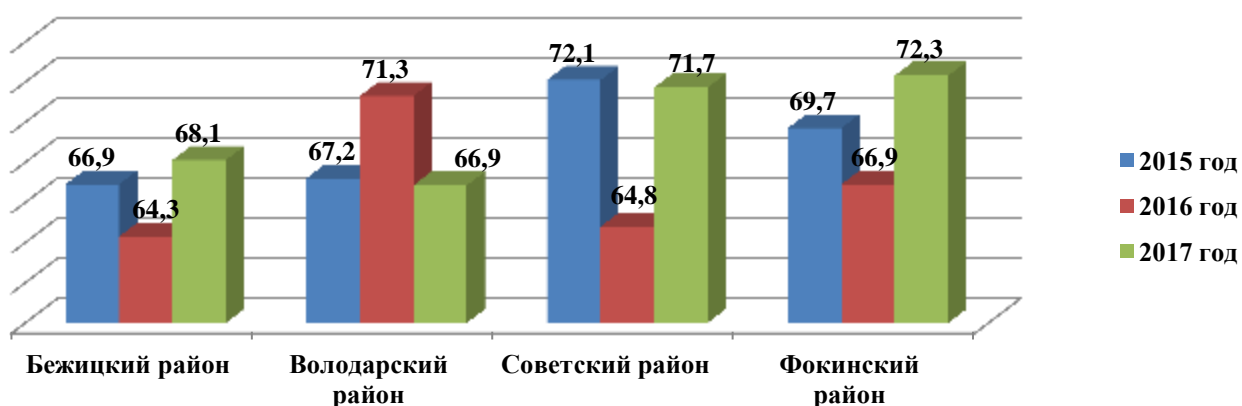
Сравнительные данные результатов ЕГЭ по учебному предмету "Литература" в г. Брянске в 2015 - 2017 гг. (без учащихся учреждений СПО и выпускников прошлых лет)

Таблица 96

№ п/п	Наименование АТЕ	Количество участников ЕГЭ			Средний балл			Доля участников ЕГЭ по предмету, получивших балл ниже установленного		
		2015 год	2016 год	2017 год	2015 год	2016 год	2017 год	2015 год	2016 год	2017 год
Итого по ОО г. Брянска:		102	97	115	70,1	66,9	70,2	0,0%	1,0%	1,7%

Диаграмма 21

Средний балл участников ЕГЭ по литературе в г. Брянске в 2015 - 2017 гг.



16. СВЕДЕНИЯ ОБ АПЕЛЛЯЦИЯХ В ПЕРИОД ПРОВЕДЕНИЯ ЕГЭ В БРЯНСКОЙ ОБЛАСТИ В 2017 ГОДУ

В 2017 году в конфликтную комиссию Брянской области апелляций о нарушениях установленного порядка проведения ГИА-11 и апелляций о несогласии с выставленными баллами по ГИА-11 в форме ГВЭ не поступало.

Конфликтной комиссией Брянской области в досрочный и основной периоды было зарегистрировано 548 апелляций о несогласии с выставленными баллами по ГИА-11 в форме ЕГЭ (19 в досрочный период, 529 в основной период). 6 апелляций (5 по математике профильного уровня и 1 по обществознанию) были отозваны. Всего было рассмотрено 542 апелляции (19 в досрочный период, 523 в основной период). Это составило 9,6% от общего количества участников ЕГЭ по всем предметам (6,7% - досрочный период и 9,7% - основной период). Из рассмотренных 542 апелляций было удовлетворено с повышением балла 111 (20,5%): 2 в досрочный период (10,5%) и 109 в основной период (20,8%).

С понижением баллов удовлетворены 2 апелляции (1 в досрочный период и 1 в основной), что составляет 0,4% от числа рассмотренных (5,3% в досрочный и 0,2% в основной периоды).

Наибольшее количество апелляций о несогласии с выставленными баллами по отношению к количеству участников ЕГЭ по предмету было рассмотрено по биологии (6,2%). Наименьшее - по математике базового уровня (2 апелляции - 0,04 %).

Больше всего апелляций, удовлетворенных с повышением балла, по отношению к числу рассмотренных, насчитывается по следующим предметам: химия (8 апелляций из 22 рассмотренных, что составило 36,4%), русскому языку (33 апелляции из 94 рассмотренных, что составило 35,1%) и литературе (4 апелляции из 16 рассмотренных, что составило 25,0%).

В 2017 году все поданные апелляции о несогласии с выставленными баллами по учебным предметам "Математика" (базовый уровень) и "География" были отклонены.

В конфликтную комиссию Брянской области не поступали апелляции о несогласии с выставленными баллами по следующим учебным предметам: "Немецкий язык", "Французский язык".

Таблица 97

Этапы ГИА-11	Всего участников	Количество рассмотренных апелляций
Досрочный этап	283	19
Основной этап	5370	523
Итого:	5650⁶	542

⁶ Без учета сдачи экзаменов в дополнительный период (сентябрьские сроки). 3 выпускника прошлых лет являются участниками ЕГЭ досрочного и основного этапов.

Количество рассмотренных апелляций о несогласии с выставленными баллами по результатам ЕГЭ по отношению к общему количеству участников ЕГЭ по предметам в 2017 году

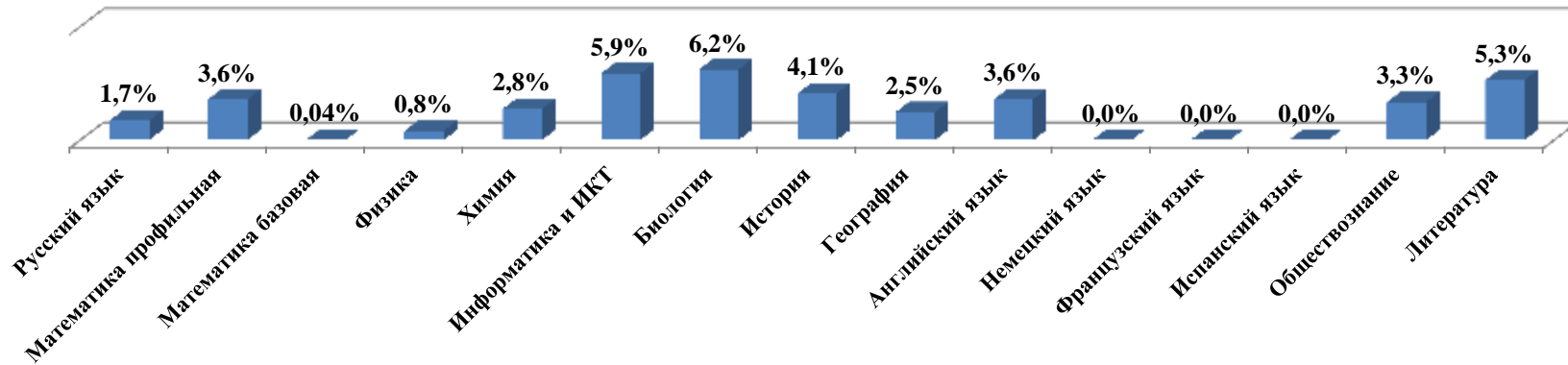


Таблица 98

№	Предмет	Подано апелляций	Отозвано апелляций	Рассмотрено апелляций		Удовлетворено с повышением балла		Удовлетворено с понижением балла		Тех. ошибка	Отклонено апелляций	Из отклоненных проверено другим регионом
				Всего	Проверено другим регионом	Всего	Проверено другим регионом	Всего	Проверено другим регионом			
1	Русский язык	94	0	94	48	33	18	0	0	0	61	30
2	Математика П	141	5	136	45	18	6	0	0	1	117	39
3	Математика Б	2	0	2	0	0	0	0	0	0	2	0
4	Физика	13	0	13	3	1	1	0	0	0	12	2
5	Химия	22	0	22	6	8	3	0	0	0	14	3
6	Информатика и ИКТ	27	0	27	0	2	0	1	0	1	23	0
7	Биология	73	0	73	11	17	3	0	0	0	56	8
8	История	43	0	43	0	10	0	0	0	0	33	0
9	География	2	0	2	0	0	0	0	0	0	2	0
10	Английский язык	14	0	14	0	3	0	0	0	0	11	0
11	Обществознание	101	1	100	18	15	4	1	0	0	85	14
12	Литература	16	0	16	5	4	1	0	0	0	12	4
ИТОГО		548	6	542	136	111	36	2	0	2	428	100

Сведения об апелляциях по результатам досрочного и основного этапов ЕГЭ в Брянской области в 2016 - 2017 гг.

Таблица 99

№ п/п	Предмет	Количество участников ЕГЭ		Количество рассмотренных апелляций				Количество апелляций, удовлетворенных с повышением балла				Количество апелляций, удовлетворенных с понижением балла		Техническая ошибка	
		2016 год	2017 год	2016 год		2017 год		2016 год		2017 год		2017 год		2017 год	
				Чел.	% от общего количества участников	Чел.	% от общего количества участников	Чел.	% от общего количества рассмотренных апелляций	Чел.	% от общего количества рассмотренных апелляций	Чел.	% от общего количества рассмотренных апелляций	Чел.	% от общего количества рассмотренных апелляций
1	Русский язык	5581	5439	149	2,7%	94	1,7%	61	40,9%	33	35,1%	0	0,0%	0	0,0%
2	Математика (профильный уровень)	4123	3791	126	3,1%	136	3,6%	36	28,6%	18	13,2%	0	0,0%	1	0,7%
3	Математика (базовый уровень)	4498	4621	3	0,1%	2	0,04%	0	0,0%	0	0,0%	0	0,0%	0	0,0%
4	Физика	1590	1612	26	1,6%	13	0,8%	8	30,8%	1	7,7%	0	0,0%	0	0,0%
5	Химия	817	800	47	5,8%	22	2,8%	21	44,7%	8	36,4%	0	0,0%	0	0,0%
6	Информатика и ИКТ	431	460	17	3,9%	27	5,9%	3	17,6%	2	7,4%	1	3,7%	1	3,7%
7	Биология	1251	1173	107	8,6%	73	6,2%	26	24,3%	17	23,3%	0	0,0%	0	0,0%
8	История	1064	1047	59	5,5%	43	4,1%	17	28,8%	10	23,3%	0	0,0%	0	0,0%
9	География	108	81	1	0,9%	2	2,5%	0	0,0%	0	0,0%	0	0,0%	0	0,0%
10	Английский язык	352	389	27	7,7%	14	3,6%	18	66,7%	3	21,4%	0	0,0%	0	0,0%
11	Немецкий язык	10	13	-	-	-	-	-	-	-	-	-	-	-	-
12	Французский язык	2	2	-	-	-	-	-	-	-	-	-	-	-	-
13	Испанский язык	2	-	-	-	-	-	-	-	-	-	-	-	-	-
14	Обществознание	3206	2991	205	6,4%	100	3,3%	47	22,9%	15	15,0%	1	1,0%	0	0,0%
15	Литература	291	304	16	5,5%	16	5,3%	4	25,0%	4	25,0%	0	0,0%	0	0,0%
ИТОГО:		5739	5650	783	13,6%	542	9,6%	241	30,8%	111	20,5%	2	0,4%	2	0,4%

Изменения баллов по результатам федеральных и региональных перепроверок работ участников досрочного и основного этапов ЕГЭ в Брянской области в 2017 году

Таблица 100

№ п/п	Предмет	Региональная перепроверка				Федеральная перепроверка			
		Количество работ	Повышение балла	Сохранение балла	Понижение балла	Количество работ	Повышение балла	Сохранение балла	Понижение балла
1	Математика (профильный уровень)	1	1	0	0	0	0	0	0
2	Информатика и ИКТ	1	1	0	0	0	0	0	0
3	История	1	0	1	0	1	0	0	1
4	Обществознание	1	0	0	1	2	0	0	2
5	Литература	2	0	2	0	1	0	0	1
ИТОГО:		6	2	3	1	4	0	0	4

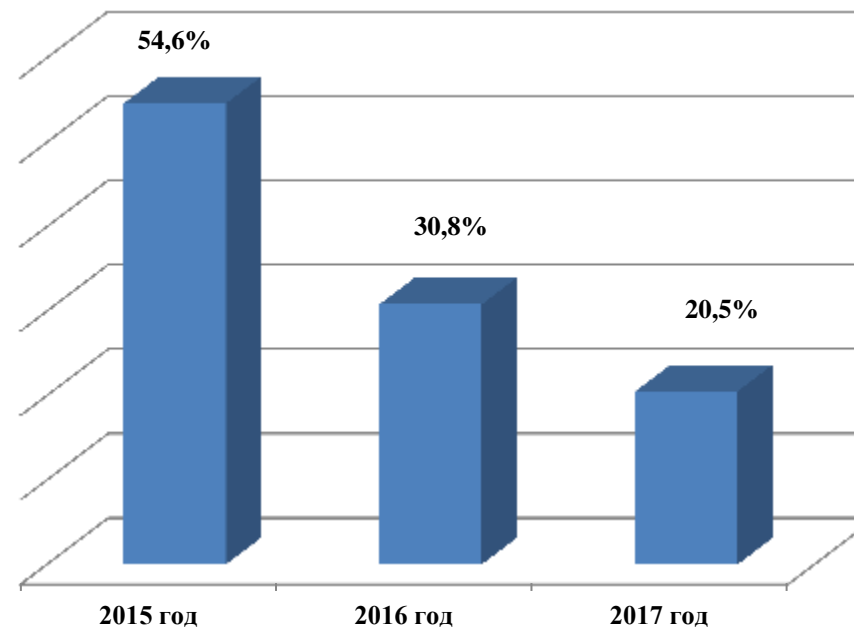
Диаграмма 23

Диаграмма 24

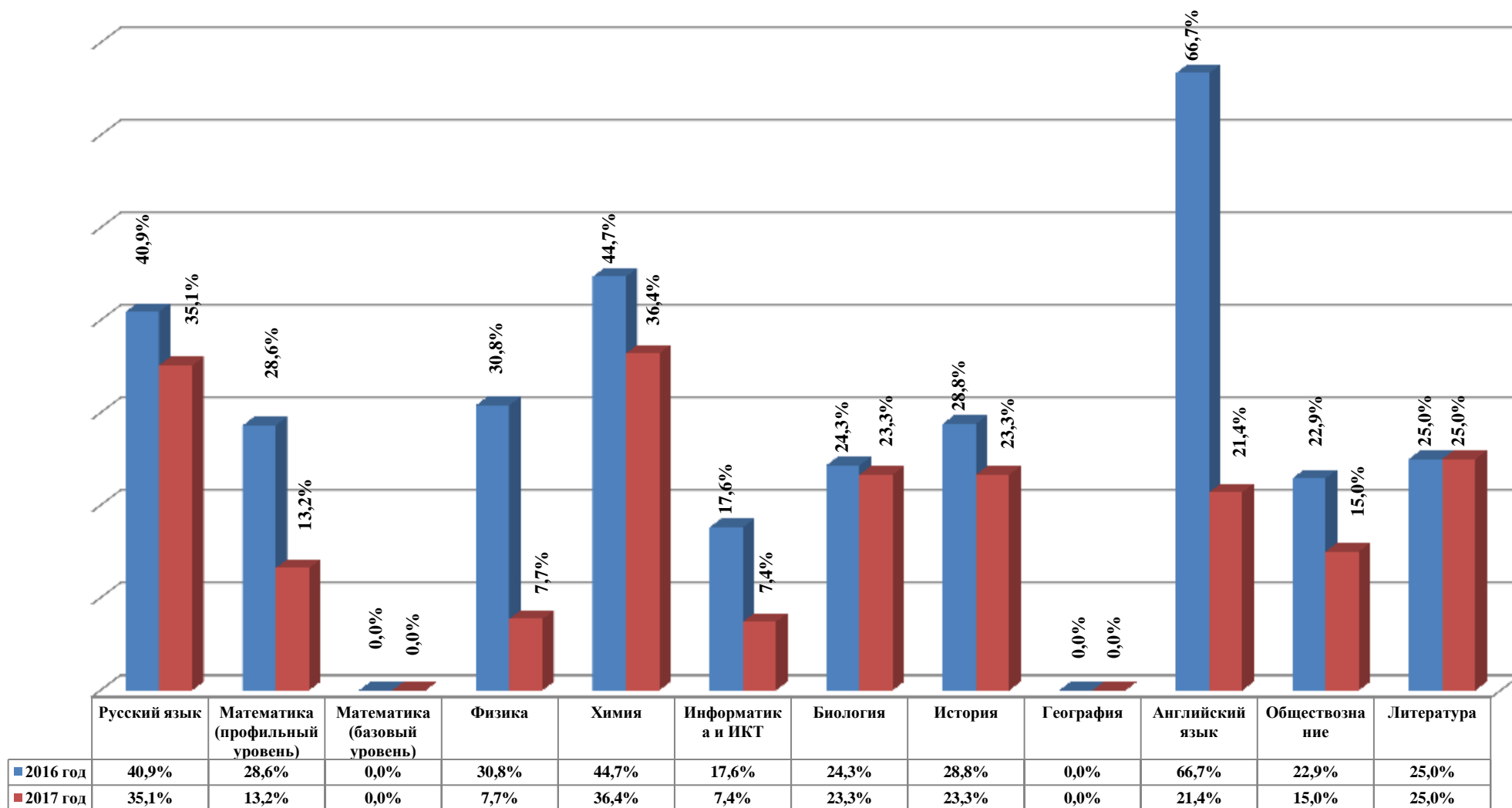
Удельный вес апелляций о несогласии с выставленными баллами ЕГЭ, удовлетворенных с повышением балла, от количества рассмотренных в 2017 году



Доля апелляций о несогласии с выставленными баллами ЕГЭ, удовлетворенных с повышением балла, по всем предметам в 2015 - 2017 гг.



Доля апелляций о несогласии с выставленными баллами по результатам ЕГЭ, удовлетворенных с повышением балла, в 2016 - 2017 гг.



ОФИЦИАЛЬНЫЕ ИНТЕРНЕТ-РЕСУРСЫ ИНФОРМАЦИОННОЙ ПОДДЕРЖКИ ЕДИНОГО ГОСУДАРСТВЕННОГО ЭКЗАМЕНА

1. Федеральная служба по надзору в сфере образования и науки (Рособрнадзор)

<http://obrnadzor.gov.ru/>

2. Официальный информационный портал единого государственного экзамена (ЕГЭ)

<http://www.ege.edu.ru/>

3. Федеральное государственное бюджетное научное учреждение "Федеральный институт педагогических измерений (ФГБНУ "ФИПИ")

<http://www.fipi.ru/>

4. Федеральное государственное бюджетное учреждение "Федеральный центр тестирования" (ФГБУ "ФЦТ")

<http://www.rustest.ru/>

5. Департамент образования и науки Брянской области

www.edu.debryansk.ru/

6. Государственное автономное учреждение «Брянский региональный центр обработки информации»

www.ege32.ru